



# Agreste Pays de la Loire



Données mensuelles  
Fruits - Légumes  
Mars 2018  
mis en ligne le 22/03/2018

## En Bref

*En février, le contexte météorologique est très différent de celui de janvier et se caractérise par une offensive tardive de l'hiver. Des problèmes de logistique, liés aux épisodes neigeux qui touchent une grande partie du territoire national, perturbent les transactions. En contrepartie, cette parenthèse hivernale régule l'offre et redynamise la demande des produits de saison.*

### FRUITS du MIN : météo hivernale pénalisant les échanges

Les ventes de **bananes** restent dynamiques, mais perturbées. La gestion des stocks est complexe du fait de la faiblesse et de l'irrégularité des arrivages. Les ventes vers la grande distribution sont dynamiques grâce aux premières mises en avant promotionnelles du mois. Les ventes vers les autres clients du MIN (demi-grossistes, restauration...) sont plus ralenties. Les conditions climatiques très hivernales empêchent le déballage extérieur et désorganise les livraisons. La fermeté des cours ne se dément pas, malgré des concessions enregistrées en fin de mois pour les bananes françaises. Le niveau des prix demeure supérieur à celui des années antérieures.

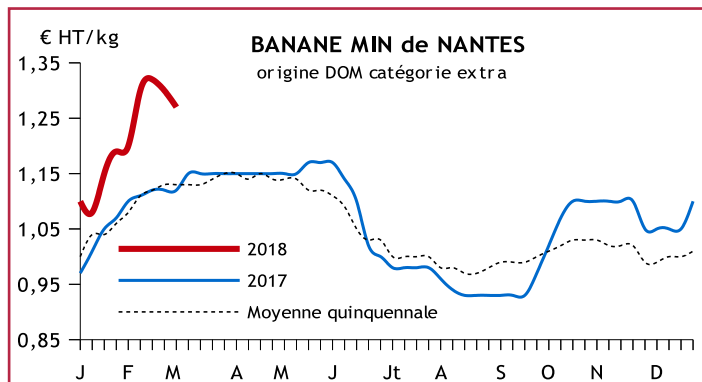
Les températures froides n'encouragent pas la consommation de **fraises**. Malgré la faiblesse de l'offre disponible, le déséquilibre persiste et les cours s'effritent en deuxième quinzaine de février. La **framboise** est également peu demandée. Les produits viennent d'Espagne, du Maroc et du Portugal.

L'offre en **clémentines**, **or/orri** d'Israël ou d'Espagne, reste présente. La qualité se maintient et la demande reste suivie. Quelques lots de **nadorcot/afourer** complètent l'offre. Les cours évoluent peu en février. La consommation d'**oranges** de table est stable. En variétés à jus, la demande reste intéressée, mais la concurrence s'élargit en demi-sanguines avec l'arrivée des **Washington** aux côtés des **Maltaise**. Les cours sont fermes. La campagne de **pomelos** se clôture prématurément avec les derniers lots de Floride et d'Espagne vendus à des prix soutenus.

L'offre d'**avocats** continue de décliner. La demande étant active, les cours se tiennent et l'optimisme règne pour cette fin de saison.

Du fait des congés scolaires, la demande d'**ananas** est faible. Le cours des fruits se maintient voire progresse pour ceux expédiés par avion. L'écoulement des **mangues** se fait à des prix élevés, malgré la présence d'offres promotionnelles. Le Pérou demeure le principal pourvoyeur.

Le rythme de vente des **pommes** est ralenti par les vacances scolaires. L'offre décroît régulièrement, surtout en **bicolores**. Le disponible en **poires** s'amenuise également. Subsistent les **Conférence**, accompagnées des derniers lots de **Comice**. Le commerce est porteur pour la fin de saison. La demande se tourne vers les **Williams** de l'hémisphère Sud, un peu plus présentes dès la mi-février.

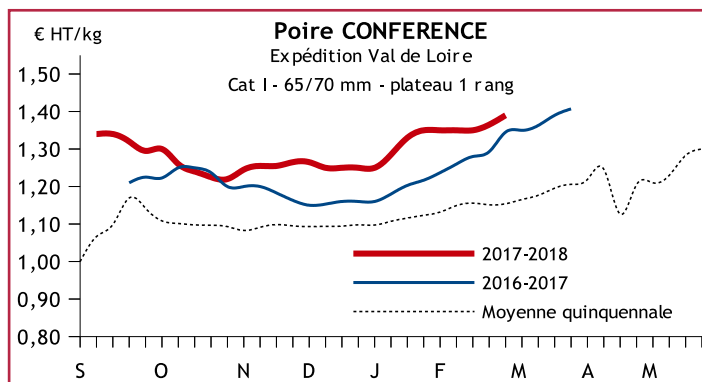


Source : RNM - FranceAgriMer

### Poire : marché constant et cours fermes

Sur le marché de la **poire**, l'activité est correcte compte tenu de la traditionnelle baisse des ventes en période de vacances scolaires. Ces dernières ont peu d'incidence sur les prix. Cette situation saine résulte d'une concurrence européenne limitée sur le territoire national et d'un marché favorable en Europe quelle que soit la variété. La saison de la **Comice** s'achève doucement avec l'épure des stocks. Les écarts de prix sont très variables et accentués par la présence de lots évolutifs. En **Conférence**, les commandes sont régulières à la faveur de la qualité gustative de la production hexagonale. La campagne se poursuit normalement, avec une certaine fermeté des cours.

En Val de Loire, le cours mensuel moyen de la **Conférence**, calibre 65/70 mm (1,31 € HT/kg) est supérieur de 9 % à celui de 2017 (1,20 € HT/kg) et de 18 % à la moyenne quinquennale (1,12 € HT/kg).



Source : RNM - FranceAgriMer

POIRE	Stock de poires à fin février En Pays de la Loire (tonnes)			évolution N / (N-1)
	2015-2016	2016-2017	2017-2018	
Variété				
Conférence	456	391	700	79%
Doyenné du Comice	117	98	173	77%
Angélyls	327	728	632	-13%
Autres poires	9	47	173	268%
<b>Total</b>	<b>909</b>	<b>1264</b>	<b>1678</b>	<b>33%</b>

Source : enquête SSP stocks pommes poires

## Pomme : contexte européen favorable pour les expéditeurs

En Europe, selon WAPA\*, les stocks de pommes sont inférieurs de 31 % à ceux de 2017 à pareille date. La France affiche la plus faible baisse avec - 2 %. Pour les autres pays de l'UE, le disponible est très inférieur à la moyenne des dernières années. Ainsi, malgré un mois de février traditionnellement calme, le contexte européen permet de maintenir une fermeté des prix à l'expédition sur le marché intérieur. Les opérateurs bénéficient également d'un marché export encore très présent. L'étalement des vacances des différentes académies et la présence du salon FRUIT LOGISTICA à Berlin ne pénalisent pas le marché.

Les ventes à l'industrie restent constantes. La faible concurrence des autres pays de l'UE et le faible niveau de la contractualisation entretiennent une tension sur le marché du libre, les besoins n'étant pas entièrement couverts. Le déstockage de **Gala** se poursuit à un rythme satisfaisant. Les cours affichent une progression constante. La demande est toujours présente. En **Golden**, la situation est fluide. Le niveau des stocks européens favorise le maintien d'une tendance ferme. En revanche, le marché de la **Granny** est difficile. Les lots « standard », fortement représentés, et une forte proportion de gros calibre avec quelques faces blanches, ne permettent pas de revaloriser la production.

## LEGUMES

### Radis : offre modérée

La période de froid influe fortement sur le cycle végétatif du radis. Après un début de mois perturbé par un épisode neigeux générant des difficultés de transport et des retards, voire des annulations de commandes, le marché tarde à retrouver une certaine stabilité. Les prix restent plutôt bas pour la période. Il faut attendre la mi-février pour qu'un mouvement à la hausse s'enclenche. La persistance des températures très hivernales dans la dernière décennie génère une baisse de l'offre, plus ou moins importante selon les opérateurs. Par ailleurs, la qualité des lots de radis proposés à la vente est plus hétérogène.

Le cours moyen mensuel du radis (0,55 € HT/botte) est inférieur de 27 % à celui de février 2017 (0,76 € HT/botte) mais supérieur de 5 % à la moyenne quinquennale (0,52 € HT/botte).

### Mâche : régulation par le froid

La première semaine de février s'avère chaotique pour la mâche. Le marché vit au rythme de commandes annulées ou reportées en raison de l'interdiction de circulation des poids lourds, notamment en Île-de-France. Après cet épisode difficile, le marché se relance timidement. Au regard des disponibilités grandissantes, les opérateurs se montrent inquiets, l'activité étant impactée par la période des vacances scolaires. L'inquiétude s'estompe cependant assez rapidement. La météo très hivernale, qui se prolonge jusqu'à la fin du mois, freine la végétation et permet ainsi un net rééquilibrage entre l'offre et la demande. Ce contexte plus favorable se traduit par une sortie progressive des prix de la zone plancher.

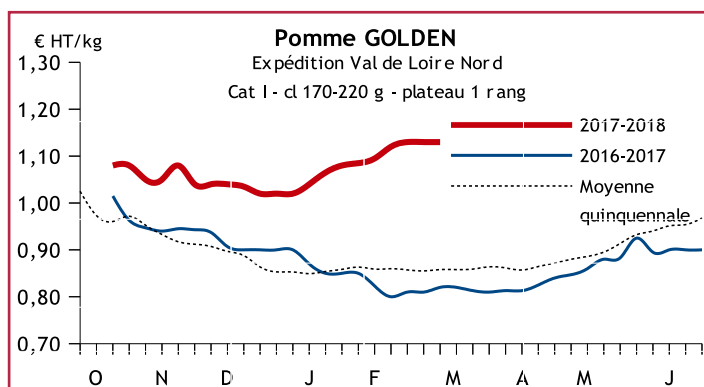
En février, le cours moyen mensuel de la barquette de 150 g de mâche (0,48 € HT/unité) est inférieur de 33 % à la moyenne de février 2017 (0,72 € HT/unité) et de 22 % à la moyenne quinquennale (0,61 € HT/unité).

POMME	Stock de pommes à fin février En Pays de la Loire (tonnes)			évolution N / (N-1)
	2015-2016	2016-2017	2017-2018	
Variété				
Golden	23 591	17 124	18 551	8%
Gala	8 543	10 014	11 068	11%
Granny Smith	12 297	7 976	9 898	24%
Autres pommes	37 741	39 865	38 751	-3%
<b>Total</b>	<b>82 172</b>	<b>74 979</b>	<b>78 268</b>	<b>4%</b>

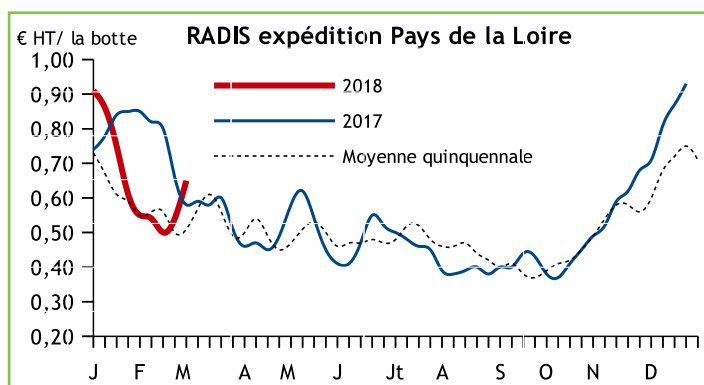
Source : enquête SSP stocks pommes poires

En Val de Loire, le cours mensuel moyen de la **Golden**, calibre 170/220 g (1,13 € HT/kg) est supérieur de 39 % à celui de 2017 (0,81 € HT/kg) et de 31 % à la moyenne quinquennale (0,86 € HT/kg).

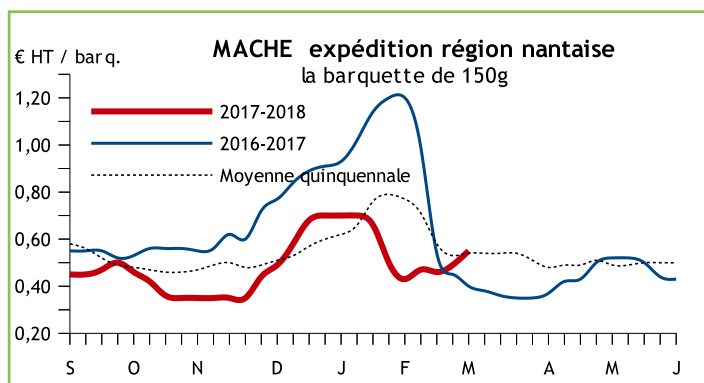
\*WAPA : World Association Pear and Appel



Source : RNM - FranceAgriMer



Source : RNM - FranceAgriMer

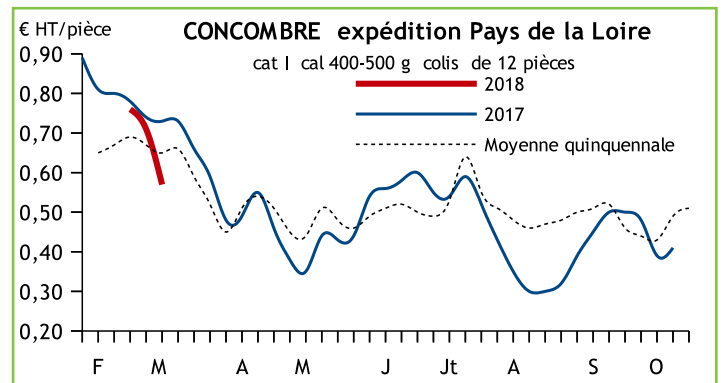


Source : RNM - FranceAgriMer

### Concombre : marché poussif

Après la région nantaise, les autres bassins de production français démarrent à leur tour leur campagne **concombre**. La production présente un léger retard causé par une météo maussade. Sans surprise, les petits calibres sont en proportion majoritaire et s'écoulent sans grande difficulté au regard de l'offre limitée. Même si les lignes commerciales s'ouvrent progressivement, la demande peine à basculer fermement vers l'origine française. Les vagues hivernales de février, les vacances scolaires et la concurrence européenne expliquent cette situation. Le consommateur recherchant peu le **concombre**, les cours fléchissent. En fin de mois, l'équilibre commercial est de retour avec des concessions de prix logiques au regard de la baisse des cours européens. Le référencement en magasins du concombre français se développe et rassure la profession qui reste attentive à l'évolution des prix.

En Pays de la Loire, le cours moyen mensuel du concombre (0,70 € HT/ pièce) est inférieur de 10 % à celui de février 2017 (0,77 € HT/pièce) et supérieur de 4 % à la moyenne quinquennale (0,68 € HT/pièce).

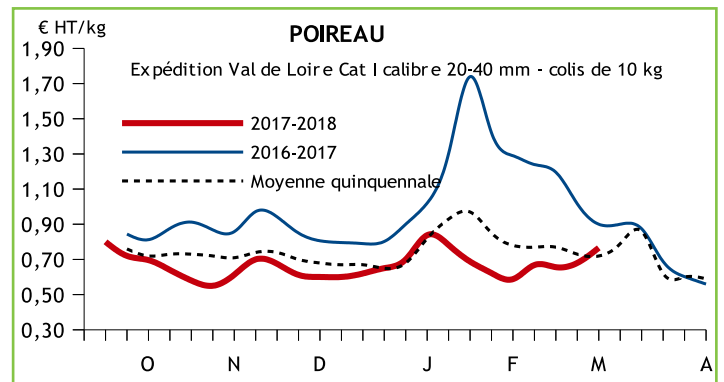


Source : RNM - FranceAgriMer

### Poireau d'automne-hiver : marché inconstant

Après un début de mois calme, l'arrivée d'une vague neigeuse et les mises en avant promotionnelles en 10 kg et botte de 1 kg relancent la mise en marché du **poireau**. Quelques difficultés ponctuelles d'arrachage et d'acheminement créent une certaine émulation dans les transactions qui se manifeste par une légère hausse des prix. Cet épisode passé, les premières vacances scolaires d'hiver laissent la demande régulière mais parfois distante. Inévitablement, la concurrence interrégionale se développe. Plusieurs destinations hors-France permettent toutefois d'assurer les plannings des ventes. En seconde quinzaine, le grand froid « Moscou-Paris » stoppe les récoltes pendant une semaine. Les ventes se font exclusivement à partir de volumes initialement stockés. Comme en début de mois, l'acheminement des commandes est perturbé. Ainsi, même si la demande n'est pas excessive en cette période de vacances, il devient plus aisé de négocier les prix à la hausse pour un poireau qui nécessite plus de préparation en atelier.

En Val de Loire, le cours moyen du **poireau** vrac 10 kg (0,69 € HT/kg) est inférieur de 36 % à celui de 2017 (1,09 € HT/kg) et de 7 % à la moyenne quinquennale (0,75 € HT/kg).



Source : RNM - FranceAgriMer

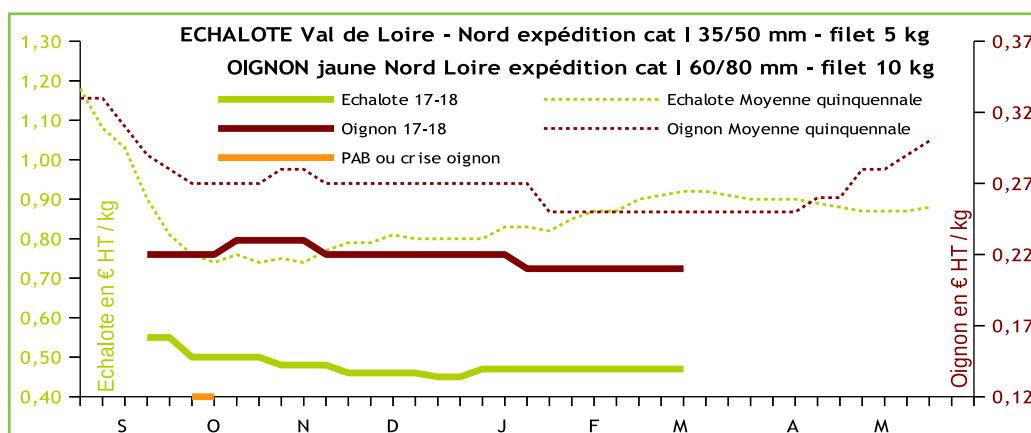
### Allium : faible activité

En février, les cours des **oignons jaunes** sont stables dans un contexte de marché plus compliqué, les problèmes logistiques liés à la météo réduisant l'activité (restrictions des transports). La fragilité de certains stocks entraîne des pertes. La plupart des conditionneurs sont à la recherche d'oignons de gros calibres. Espérée par les opérateurs, la hausse des prix pour les produits de 60-80 mm et plus est alors contrariée par le ralentissement des transactions lié aux vacances d'hiver. Les prix export vers l'Europe du Sud sont du même niveau que ceux du marché national.

En fin de mois, un petit regain d'activité est constaté grâce à des actions promotionnelles et à une reprise de la demande intérieure post congés scolaires.

Le commerce de l'**échalote** et de l'**échalion** reste très en retrait suite aux conditions climatiques et aux problèmes logistiques. Sur le marché intérieur, l'activité est peu dynamique en raison des vacances. Cependant, les prix sont stables. Des ventes à l'exportation permettent d'écouler un peu plus de volume.

En zone Val de Loire-Nord, le cours mensuel moyen de l'**échalote** calibre 35-50 mm en filet de 5 kg (0,47 € HT/kg) est inférieur de 58 % à celui de 2017 (1,11 € HT/kg) et de 48 % à la moyenne quinquennale (0,90 € HT/kg).



Source : RNM - FranceAgriMer

## Prévisions de récolte 2018

La DRAAF assure un suivi conjoncturel des principaux légumes et fruits régionaux tout au long de l'année. Les informations sont issues d'une enquête réalisée auprès des organisations de producteurs de la région et de quelques producteurs individuels.

En tonnes	CONCOMBRES	RADIS	TOMATES	POIREAUX
<b>Production depuis de début de la campagne jusque fin février 2018</b>				
Production 2017	1 782	1 492	1 183	18 904
Prévision de production 2018	1 779	1 888	1 365	20 457
Production 2018	1 842	1 869	801	20 634
Ecart de production 2018/2017	60	377	-382	1 730
Ecart prévision/production 2018	63	-19	-564	177
<b>Mois de mars</b>				
Production du mois en 2017	4 167	2 626	4 423	737
Prévision du mois en 2018	3 960	3 001	4 251	661

Source : SRISE Pays de la Loire - Enquête de conjoncture mensuelle légumes

### Stades de commercialisation

#### Le stade expédition

Les cotations sont élaborées à partir d'enquêtes téléphoniques pour des produits français destinés à des grossistes, des centrales d'achat ou à l'exportation. Les prix retenus sont observés à la sortie des stations de conditionnement et des entreprises d'expédition. Ils sont dits « logés départ ».

#### Le stade de gros

Les cotations sont élaborées à partir d'enquêtes en « face à face » réalisées auprès des opérateurs sur des marchés physiques : marchés d'intérêt national (MIN) ou assimilés à partir desquels des grossistes approvisionnent différents opérateurs servant le consommateur final (commerçants-détaillants, restauration, collectivités...).

#### Le stade détail

Les relevés de prix se font pour tous les types de produits frais périssables présents dans les magasins de type GMS, « hard-discounters » ainsi que dans des magasins spécialisés dans la vente au détail de produits issus de l'agriculture biologique. Le panel RNM se compose de 150 GMS réparties sur l'ensemble du territoire, 35 hard-discounters et 30 magasins spécialisés en agriculture biologique.

### Indicateur de marché

#### Prix anormalement bas et crise conjoncturelle

En application des dispositions du code rural (article L611-4), FranceAgriMer calcule quotidiennement un indicateur de marché pour 12 fruits et 13 légumes à partir des informations de prix du RNM associées à des coefficients de pondération. Ce dispositif permet de qualifier la situation du marché au stade le plus significatif qui est celui de l'expédition. Les situations de prix anormalement bas, voire de crise conjoncturelle, sont appréciées par rapport à une référence 5 ans. Les produits concernés et la méthode sont fixés dans l'arrêté du 2 mai 2006 modifiant celui du 24 mai 2005.

**Nota :** la mâche et le radis ne font pas partie de cette liste.

**Toutes les cotations de produits agricoles sont disponibles sur le site du Réseau des Nouvelles des Marchés :**  
**[www.rnm.franceagrimer.fr](http://www.rnm.franceagrimer.fr)**

Vous pouvez vous abonner aux messages quotidiens d'information relatifs aux cotations Fruits et Légumes sur ce site ou en contactant le SRISE Pays de la Loire.



### Agreste : la statistique agricole

Direction régionale de l'alimentation,  
de l'agriculture et de la forêt des Pays de la Loire  
Service régional de l'information  
statistique et économique  
5 rue Françoise Giroud - CS 67 516 - 44 275 NANTES cédex 2  
Tél. : 02 72 74 72 64 - Fax : 02 72 74 72 79  
Mél : [srise.draaf.pays-de-la-loire@agriculture.gouv.fr](mailto:srise.draaf.pays-de-la-loire@agriculture.gouv.fr)  
Site internet : [www.draaf.pays-de-la-loire.agriculture.gouv.fr](http://www.draaf.pays-de-la-loire.agriculture.gouv.fr)

Directeur régional : Yvan Lobjoit  
Directrice de la publication : Claire Jacquet-Patry  
Rédacteur en chef : Jean-Pierre Coutard  
Rédaction : Pôle conjoncture et RNM  
Coordination : Anne Piha  
Composition : Catherine Certain  
Impression : SRISE à NANTES  
Dépôt légal : à parution