

# Agreste Pays de la Loire



Juillet 2018 - mise en ligne 05/07/2018

## Agriculteurs et agricultrices en Mayenne

Fin 2015, la Mayenne compte plus de 7 700 exploitants agricoles. Entre 2010 et 2015, les effectifs diminuent au même rythme qu'au niveau régional. Le revenu médian est inférieur à celui de la région pour les principales productions. Trois agriculteurs sur dix ont un conjoint qui travaille en dehors de l'exploitation ou est à la retraite. Près de la moitié des ménages agricoles sont constitués d'un couple d'agriculteurs. Plus du quart des agriculteurs sont âgés de 55 ans ou plus.

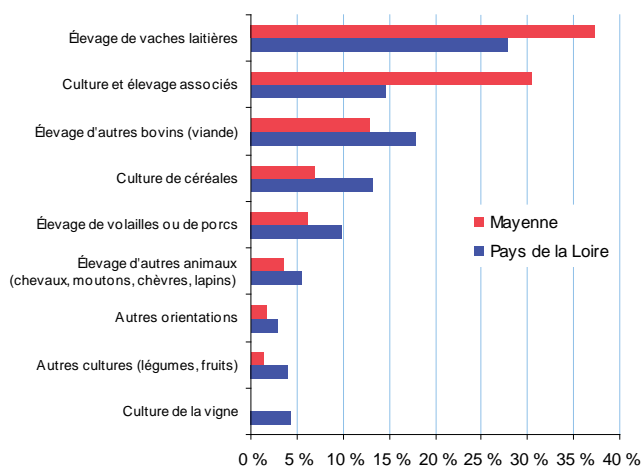
### Un département où dominent les exploitants de vaches laitières

Fin 2015, la Mayenne compte 7 750 exploitants agricoles (1). Ils représentent 6 % de l'ensemble des emplois, bien plus qu'au niveau régional (2,3 %). Cette proportion est la plus forte des départements ligériens. Entre 2010 et 2015, le nombre d'exploitants a baissé de 1,4 % par an, comme dans la région. Trois cantons de l'ouest du département concentrent près de 40 % des exploitants agricoles : Gorron, Ernée et Cossé-le-Vivien. Ce sont également ceux où les exploitants de bovins laitiers sont les plus représentés. Les éleveurs de vaches laitières et les exploitants de culture et élevages associés (en majorité orientés en bovins lait) sont plus représentés qu'au niveau régional. Ils concentrent les deux tiers des exploitants agricoles.

### Un revenu médian plus faible

Sur la période 2013-2015, le revenu médian annuel s'élève à 9 400 €, inférieur de 14 % au revenu médian régional. Le revenu médian est inférieur pour toutes les productions. La taille des exploitations de Mayenne est la plus faible des départements ligériens. En élevages de vaches laitières, la collecte moyenne laitière est la plus faible des départements ligériens, et la part des GAEC, aux revenus professionnels supérieurs, inférieure de plus de dix points à la moyenne régionale. En granivores, il y a à peu près autant d'agriculteurs en porcins qu'en volailles. Si le revenu médian mayennais est similaire au régional en élevage porcin, il est, en volaille, inférieur à un revenu médian régional tiré vers le haut par les revenus des volaillers de Sarthe et Vendée, du fait notamment de l'importance de leurs productions sous signe de qualité. C'est dans l'élevage bovin que les revenus sont les plus resserrés, et en granivores que le spectre est le plus étendu. Sur

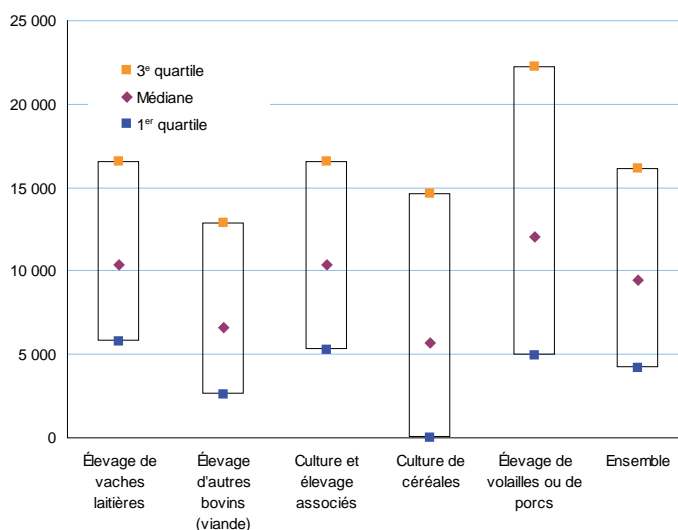
### 1. Les deux tiers des exploitants en élevages de vaches laitières et en culture et élevage associés



Source : MSA 2016, traitement Srise des Pays de la Loire

### 2. Des revenus plus resserrés en élevage bovin

Revenu professionnel annuel lissé sur les années 2013 à 2015 (en euros) en Mayenne



Source : MSA 2016, traitement Srise des Pays de la Loire

la période 2013-2015, 14 % des agriculteurs négatif ; c'est un point de plus que dans de Mayenne ont un revenu professionnel la région.

(1) source MSA au 01/01/2016 ; champ : cotisants non salariés relevant de l'agriculture (Naf 01), hors cotisants solidaires

## Plus d'agricultrices et de couples d'agriculteurs que dans les autres départements

L'orientation économique en « bovins lait » (les trois quarts des éleveurs de vaches laitières et 60 % des exploitants en culture et élevages associés) concerne au final plus d'un exploitant agricole sur deux. Cette prédominance laitière induit des indicateurs d'activité spécifiques par rapport aux autres départements ligériens : proportion minimale de conjoints disposant de revenus extérieurs à l'exploitation (32 %, contre 41 % pour la région), proportion maximale de couples d'agriculteurs (49 %, contre 37 % pour la région). Cette situation est deux fois plus fréquente pour les femmes que pour les hommes. Au recensement de la population de 2013, contrairement aux autres départements, la proportion de femmes est supérieure pour les exploitants agricoles que pour les autres non-salariés de Mayenne. En 2015, la proportion d'agricultrices est de 31 %, la plus élevée des départements ligériens.

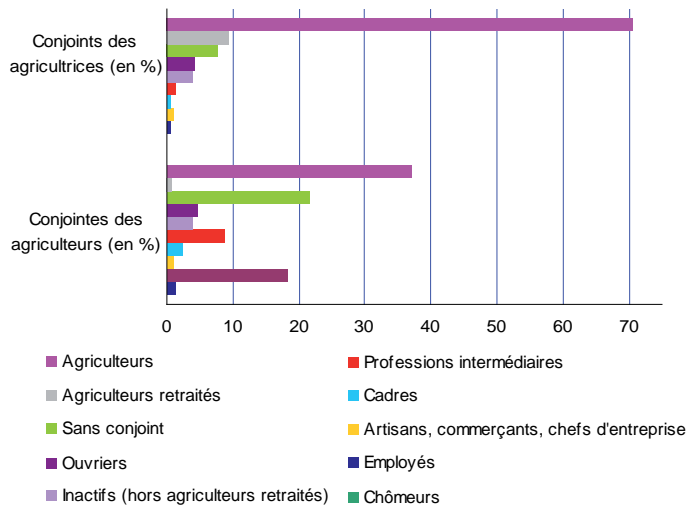
## Plus du quart des exploitants agricoles sont âgés de 55 ans ou plus

Exercer une activité salariée en parallèle du travail sur l'exploitation agricole procure un revenu complémentaire. Seulement 7 % des agriculteurs du département sont pluriactifs, c'est à dire exercent une activité salariée leur apportant plus de 2 000 € nets dans l'année. Les agricultrices sont un peu plus pluriactives : 8 %, contre 6 % pour les hommes. La pluriactivité est la plus élevée en culture céréalière, et la plus faible en élevage de vaches laitières et en culture et élevage associés.

Le renouvellement des générations et la transmission des exploitations constituent des enjeux pour la profession agricole. Celle-ci est âgée : au recensement de la population de 2013, 26 % des agriculteurs mayennais ont entre 55 et 64 ans, contre 21 % pour les autres non-salariés, et 13 % pour l'ensemble des actifs. En 2015, 27 % des exploitants agricoles ont au moins 55 ans, comme dans les autres départements.

## 3. Sept agricultrices sur dix vivent en couple avec un agriculteur

Activité des conjoints des agriculteurs exploitants en Mayenne en 2013 (en %)

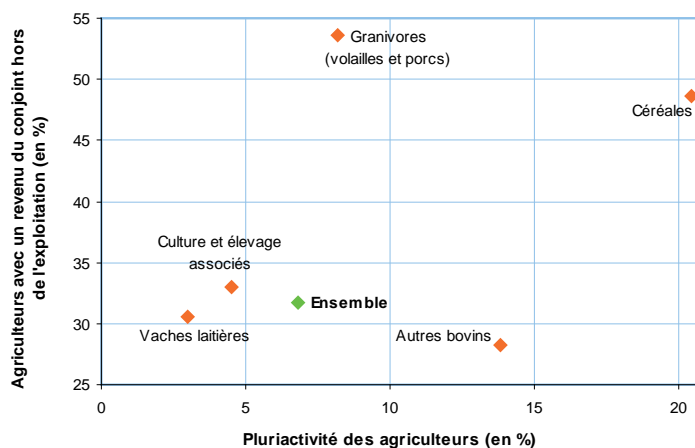


Lecture : les conjoints des agricultrices sont pour 71 % des agriculteurs, pour 9 % des agriculteurs retraités ; 8 % des agricultrices n'ont pas de conjoint contre 22 % des agriculteurs.

Source : Insee, Recensement de la population (RP) 2013.

## 4. Un revenu extérieur particulièrement fréquent en granivores

Part des agriculteurs exploitants pluriactifs et des exploitants de la Mayenne avec un revenu non agricole apporté par leur conjoint, en 2013 (en %)



Champ : le revenu du conjoint en dehors de l'exploitation est constitué d'un revenu d'activité non agricole ou d'une retraite. Un agriculteur est considéré pluriactif s'il perçoit au moins 2 000 euros de salaire net par an. Seules les principales orientations sont représentées

Source : Insee, RP et base non-salariés 2013.

L'ancrage territorial est moins marqué pour les plus jeunes agriculteurs : 17 % des moins de 30 ans vivent près de leur commune de naissance, contre 58 % des 50-64 ans.

Enfin, 79 % des agriculteurs sont propriétaires de leur logement, c'est dix points de plus que les autres habitants du département, mais moins qu'au niveau régional.

### Pour en savoir plus :

« Quatre agriculteurs sur dix ont un conjoint avec des revenus extérieurs à l'exploitation - septembre 2017, publication réalisée en partenariat avec l'Insee Pays de la Loire »

Télécharger l'annexe au format tableur

## Agreste : la statistique agricole



Direction régionale de l'alimentation, de l'agriculture et de la forêt des Pays de la Loire  
Service régional de l'information statistique et économique  
5 rue Françoise Giroud - CS 67516 - 44275 NANTES cedex 2  
Tél. : 02 72 74 72 40 - Fax : 02 72 74 72 79  
Mél : srise.draaf.pays-de-la-loire@agriculture.gouv.fr  
Site internet : www.draaf.pays-de-la-loire.agriculture.gouv.fr

Directeur régional : Yvan Lobjoit  
Directrice de la publication : Claire Jacquet-Patry  
Rédacteur en chef : Jean-Pierre Coutard  
Rédaction : Olivier Jean  
Composition : Bénédicte Guy  
Impression : SRISE à NANTES  
Dépôt légal : à parution  
ISSN : 1956 - 7499