

Juin 2016

document mis en ligne le 11 juillet 2016

## Les industries agroalimentaires en Mayenne : huit salariés sur dix dans les secteurs de la viande et du lait

Fin 2014, les industries agroalimentaires emploient plus de 7 100 salariés en Mayenne, soit 28 % de l'emploi industriel du département. Cette proportion de l'agroalimentaire dans l'emploi industriel est supérieure à la moyenne régionale (24 %).

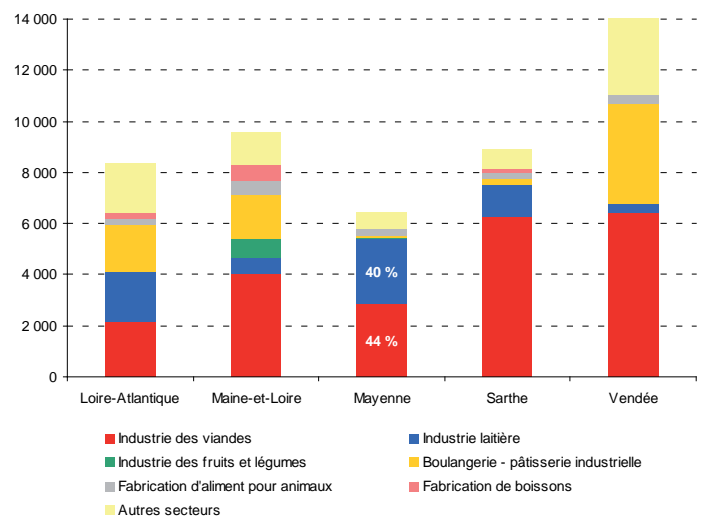
Hors artisanat commercial \*, fin 2014, le secteur agroalimentaire de la Mayenne compte 6 500 salariés et 130 établissements.

Comme en Sarthe, l'industrie agroalimentaire en Mayenne est très concentrée ; la présence d'importants groupes (Bigard-Socopa et LDC-SNV pour la viande, Bel, Lactalis et Bongrain pour l'industrie laitière) fait que les dix plus gros établissements employeurs concentrent 61% de l'emploi agroalimentaire départemental.

Deux secteurs rassemblent plus de huit salariés sur dix :

- **l'industrie des viandes** : 44 % de l'emploi salarié, répartis entre 22 % pour la transformation de viande de boucherie, 16 % pour la transformation de viande de volaille et 6 % pour les préparations industrielles de produits à base de viande
- **l'industrie du lait** : 40 % de l'emploi salarié, aux trois quarts dans la fabrication de fromage.

6 500 emplois salariés dans les industries agroalimentaires de Mayenne



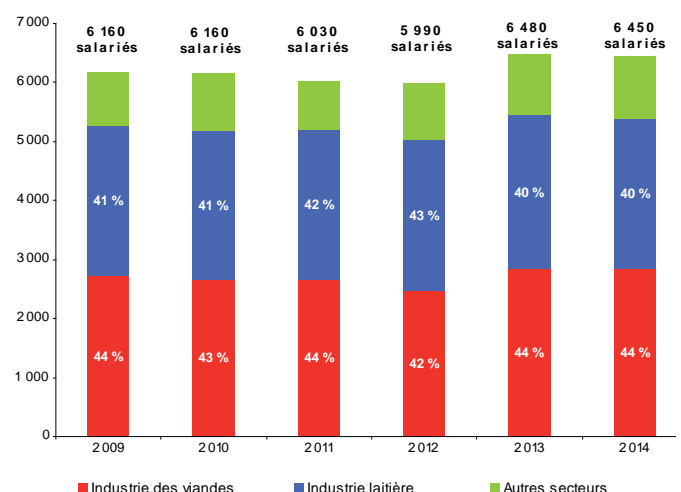
Source : INSEE - CLAP 2014 (Connaissance Locale de l'Appareil Productif)  
Champ : établissements des industries agroalimentaires hors artisanat commercial

### L'agroalimentaire mayennais : une structure sectorielle relativement stable

Les données concernant les secteurs et établissements agroalimentaires sont issues des bases CLAP (Connaissance Locale de l'Appareil Productif). Ce système d'information, géré par l'INSEE, fournit des statistiques localisées au lieu de travail, jusqu'au niveau communal, sur l'emploi salarié et les rémunérations pour les différentes activités des secteurs marchand et non marchand. Les données sur l'emploi salarié résultent d'une mise en cohérence des informations issues de l'exploitation des DADS, des bordereaux récapitulatifs de cotisations de l'Urssaf, des données MSA pour les secteurs d'activité en lien avec l'agriculture.

Compte tenu des délais nécessaires à l'exploitation simultanée et la mise en cohérence des données administratives et des données d'enquêtes, les résultats définitifs relatifs à l'année n sont disponibles actuellement au milieu de l'année n+2.

Moyennant quoi, le graphique ci-contre, qui retrace les effectifs salariés de l'agroalimentaire mayennais (hors artisanat commercial) au cours des six dernières années, montre une relative stabilité de la répartition des salariés au sein des différents secteurs.



\* : voir encadré p. 4

## Répartition des établissements mayennais selon le nombre de salariés

Tranche d'effectifs salariés en ETP	Nombre d'établissements		Effectif salarié fin 2014	
	Nombre	%	Nombre	%
500 salariés ou plus	2	2 %	1 637	25 %
250 à 499 salariés	4	3 %	1 326	21 %
200 à 249 salariés	6	5 %	1 390	22 %
100 à 199 salariés	8	6 %	1 060	16 %
50 à 99 salariés	5	4 %	409	6 %
20 à 49 salariés	13	10 %	473	7 %
10 à 19 salariés	4	3 %	50	1 %
1 à 9 salariés	27	21 %	101	2 %
0 salarié	61	47 %	-	-
<b>Total</b>	<b>130</b>	<b>100 %</b>	<b>6 446</b>	<b>100 %</b>

Lecture : les établissements de taille intermédiaire (au moins 250 salariés en ETP) représentent 5 % des établissements et concentrent 46 % des salariés

Comme en Sarthe, le nombre d'établissements agroalimentaires est faible (deux fois moins important que dans chacun des trois autres départements des Pays de la Loire) ; les 20 plus grands établissements du département (ci-dessous) rassemblent 84 % des effectifs salariés fin 2014.

Raison sociale	Secteur d'activité	Commune d'implantation
SOCOPA VIANDES	Transformation et conservation de viande de boucherie	Evron
FROMAGERIES BEL PRODUCTION FRANCE	Fabrication de fromage	Evron
SOCIETE FROMAGERE DE CHAR-CHIGNE	Fabrication de fromage	Charchigné
FROMAGERIES PERREAULT	Fabrication de fromage	Azé
CELIA - LAITERIE DE CRAON	Fabrication d'autres produits laitiers	Craon
GALEO	Préparation industrielle de produits à base de viandes	Chailland
BOUCHERS SERVICES	Transformation et conservation de viande de boucherie	Laval
SOCIETE NOUVELLE DE VOLAILLE - S.N.V.	Transformation et conservation de viande de volaille	Château-Gontier
SOCIETE NOUVELLE DE VOLAILLE - S.N.V.	Transformation et conservation de viande de volaille	Laval
MONBANA	Fabrication de cacao, chocolat et de produits de confiserie	Ernée
L.N.U.F. LAVAL	Fabrication de lait liquide et de produits frais	Changé
LES VOLAILLES REMI RAMON	Transformation et conservation de viande de volaille	Javron-les-Chapelles
SOCIETE FROMAGERE DE CRAON	Fabrication de fromage	Craon
SARL ROLAND REAUTE	Fabrication de cacao, chocolat et de produits de confiserie	Azé
FROMAGERIES PERREAULT	Fabrication de fromage	Meslay-du-Maine
SA SARA	Transformation et conservation de viande de volaille	Craon
STE LAITIERE DE MAYENNE	Fabrication d'autres produits laitiers	Mayenne
VAUBERNIER	Fabrication de fromage	Martigné-sur-Mayenne
SOFIVO	Fabrication d'aliments pour animaux de ferme	Pontmain
SOCIETE FLECHARD RAYMOND ALLAIN LEBAILLY	Transformation et conservation de viande de volaille	Lassay-les-Châteaux

Source : CLAP 2014 - Fichier du TOP 20 (les vingt plus gros établissements de chaque commune, tous secteurs d'activité confondus)

## Des écarts de rémunération plus sectoriels que départementaux

En 2014, la rémunération annuelle moyenne (rémunération brute d'un salarié à temps plein) est de 32 200 € dans les industries agroalimentaires régionales, inférieure de 8 % à celle versée dans l'ensemble de l'industrie. Elle varie de 31 000 € en Vendée à 33 700 € en Loire-Atlantique, l'écart s'expliquant principalement par la structure sectorielle des départements. Entre les différents secteurs agroalimentaires, les écarts sont de fait plus marqués. C'est dans l'industrie du poisson et celle de la transformation de viande de volaille que la rémunération annuelle moyenne est la plus faible (inférieure à 30 000 €) ; elle est la plus élevée (supérieure à 39 000 €) dans l'industrie des corps gras, dans le travail des grains, dans la fabrication d'aliments pour animaux et celle des boissons. C'est dans ces quatre secteurs que la proportion de cadres est la plus élevée.

## Le commerce de gros de produits agricoles et alimentaires

Le secteur des industries agroalimentaires stricto sensu peut être utilement complété par celui des entreprises du commerce de gros de produits agricoles et alimentaires, qui ont souvent une activité industrielle conséquente et sont davantage liées à l'amont de la filière qu'à la grande distribution.

Fin 2014, la Mayenne compte 203 établissements dans le commerce de gros de produits agroalimentaires, qui emploient 1 570 salariés. Trois établissements concentrent 44 % des effectifs salariés du commerce de gros agroalimentaire : la coopérative des agriculteurs de la Mayenne (CAM) à Laval, et les établissements Lactalis Fromages et Lactel à Changé.

### Vue des entreprises agroalimentaires en Mayenne

(source : dernières notes de conjoncture trimestrielle de la DRAAF des Pays de la Loire)

#### note de conjoncture trimestrielle du 2<sup>e</sup> trimestre 2015

- La Chocolaterie Roland Réauté, en redressement judiciaire depuis le 7 mai 2015, est à la recherche d'un repreneur. L'entreprise réalise un chiffre d'affaires de 18,6 M€ et emploie 160 personnes réparties entre l'unité de production et 59 points de ventes.

#### note de conjoncture trimestrielle du 3<sup>e</sup> trimestre 2015

- Le tribunal de commerce valide la reprise de Réauté à Saint-Fort par le groupe Buton, basé à Pornic, spécialisé en boulangerie. Le chocolatier réactive le développement de son réseau commercial et développe de nouvelles références. Il compte 140 salariés pour 17,2 M€ de chiffre d'affaires.

#### note de conjoncture trimestrielle du 4<sup>e</sup> trimestre 2015

- La Coopérative des Agriculteurs de la Mayenne (CAM), filiale autonome au sein de TERRENA depuis juin 2015, fusionne avec la coopérative porcine normande, dans la Manche, pour former une entité de 240 producteurs commercialisant 600 000 porcs.

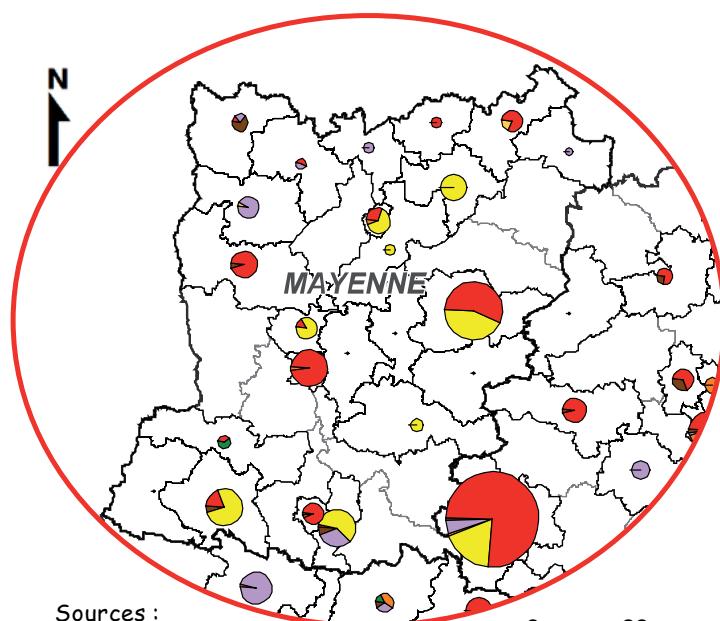
#### note de conjoncture trimestrielle du 1<sup>er</sup> trimestre 2016

- Lactalis rachète le groupe indien Anik Industries (90 M€ de CA) après le rachat de Tirumala Milk Products (près de 200 M€ de CA). Lactalis prend également le contrôle du plus gros groupe laitier roumain, Albalact, en janvier 2016, puis du plus important groupe laitier géorgien en février.
- La société Mayenne Viande a acquis pour 3 millions d'euros l'abattoir public de Laval (46 salariés) détenu par la communauté d'agglomération.
- L'usine de LDC de Laval fournira 2 000 tonnes de poulets par an au groupe de restauration américain KFC.

Pour en savoir plus

<http://draaf.pays-de-la-loire.agriculture.gouv.fr/Conjoncture-trimestrielle-et-sa>

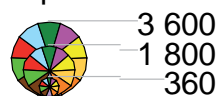
<http://agreste.agriculture.gouv.fr/thematiques-872/entreprises-agroalimentaires-883/statistiques-structurelles-sur-les/>



Sources :  
Agreste, INSEE-CLAP  
©IGN-BDCarto®

0 20  
Kilomètres

### Emplois salariés dans les IAA par canton et par branche d'activité



- Industrie des viandes
- Industrie du poisson
- Industrie des fruits et légumes
- Industrie des corps gras
- Industrie laitière
- Travail des grains
- Boulangerie, pâtisserie et pâtes
- Autres produits alimentaires
- Aliments pour animaux
- Fabrication de boissons

© MAAF - DRAAF Pays de la Loire  
SRISE - Pôle géomatique et analyse territoriale

En 2015, le montant des exportations du département de la Mayenne s'élève à 1 475 M€ (8 % du montant des exportations de la région).

Les exportations des produits des industries agroalimentaires s'élèvent à 467 M€. Elles représentent ainsi 32 % du montant total exporté (contre 18 % au niveau régional). Comme en 2013 et 2014, le solde commercial des IAA est positif, et stable par rapport à l'année précédente.

Au sein des IAA, trois secteurs concentrent la quasi-totalité des montants export :

- les produits laitiers et glaces, avec un montant d'export de 256 M€, se placent au premier rang de l'ensemble des produits exportés
- les produits alimentaires divers (plats préparés...) : 93 M€, au 6<sup>e</sup> rang
- la viande et produits à base de viande : 92 M€, au 7<sup>e</sup> rang.

### Palmarès des produits mayennais exportés en 2015

	En valeur (M€)	En %
Produits laitiers et glaces	256	17,3
Equipements pour automobiles	156	10,6
Machines et équipements d'usage général	152	10,3
Produits pharmaceutiques	109	7,4
Matériel électrique	95	6,4
Produits alimentaires divers	93	6,3
Viande et produits à base de viande	92	6,2

Source : douanes

### Les entreprises agroalimentaires régionales

En 2014, les entreprises agroalimentaires ligériennes (\*) ont réalisé 2,2 milliards € de valeur ajoutée et 14 milliards € de chiffre d'affaires. Les Pays de la Loire se placent ainsi au deuxième rang des régions françaises en nombre d'emplois (après la Bretagne) et au troisième en termes de chiffre d'affaires. Les industries de la viande, du lait et de la boulangerie-pâtisserie industrielle concentrent plus des trois quarts de l'activité agroalimentaire régionale, que ce soit en termes d'emploi, de chiffre d'affaires ou d'export. La proportion de chiffre d'affaires à l'export, avec un taux moyen régional de 10 %, est deux fois plus faible que la moyenne nationale. Près des trois quarts des entreprises agroalimentaires n'exportent pas, et sept entreprises génèrent à elles seules plus de la moitié du chiffre d'affaires à l'exportation.

(\*) entreprises mono ou quasi-mono régionales, soit celles dont au moins 80 % des salariés travaillent dans la région

### Artisanat commercial

Les données présentées ici sur l'emploi salarié dans les industries agroalimentaires ne prennent pas en compte les effectifs de l'artisanat commercial. L'artisanat commercial concerne quatre secteurs qui n'ont pas de caractère industriel affirmé et relèvent plus d'une logique commerciale :

- la charcuterie (1013B) : préparations à caractère artisanal de produits à base de viandes ou d'abats et de charcuteries associée à la vente au détail des produits préparés tels que pâtés, rillettes, saucisses, salamis, boudins, andouillettes, cervelas, mortadelles, galantines, jambons cuits ;
- la cuisson de produits de boulangerie (1071B) : cuisson associée à la vente au détail de pains et de viennoiseries, à partir de pâtes et pâtons surgelés, sans possibilité de consommer sur place ;
- la boulangerie et boulangerie-pâtisserie (1071C) : fabrication à caractère artisanal associée à la vente au détail de pains, de viennoiseries (croissants par exemple), de pâtisseries fraîches, de gaufres et crêpes ;
- la pâtisserie (1071D) : fabrication à caractère artisanal associée à la vente au détail de pâtisseries fraîches et de gaufres et crêpes, sans vente de pains.

En 2014, en Mayenne, l'artisanat commercial mobilise 670 salariés dans 270 établissements. Comme dans les autres départements ligériens, le secteur 1071C rassemble l'essentiel des effectifs salariés de l'artisanat commercial (76 %), avec un nombre d'établissements réduit. Sur les vingt établissements de boulangerie artisanale les plus importants, six sont situés à Laval, quatre à Mayenne et quatre à Château-Gontier. L'effectif salarié de l'artisanat commercial et son poids dans les IAA est deux fois plus faible dans le département que dans le reste de la région (9 % contre 18 %).

### Agreste : la statistique agricole

Direction régionale de l'alimentation,  
de l'agriculture et de la forêt des Pays de la Loire  
Service régional de l'information  
statistique et économique  
5 rue Françoise Giroud - CS 67516 - 44275 NANTES cedex 2  
Tél. : 02 72 74 72 40 - Fax : 02 72 74 72 79  
Mél : srise.draaf.pays-de-la-loire@agriculture.gouv.fr  
Site internet : www.draaf.pays-de-la-loire.agriculture.gouv.fr

Directrice régionale : Claudine Lebon  
Directrice de la publication : Claire Jacquet-Patry  
Rédacteur en chef : Jean-Pierre Coutard  
Rédaction : Olivier Jean  
Composition : Bénédicte Guy  
Impression : SRISE à NANTES  
Dépôt légal : à parution  
ISSN : 1956 - 7499  
Prix : 2,50 €

