



CONJONCTURE NATIONALE HEBDOMADAIRE CONCOMBRE 2018

Semaine 14 du mardi 03 avril au vendredi 06 avril

1-INDICATEUR DE MARCHÉ

(Arrêté du 24 mai 2005 fixant les modalités d'application de l'article L.611-4 du code rural)

Légende : / : pas de résultat anormal. PAB : Prix Anormalement Bas. CRISE : Crise conjoncturelle.

Semaine 13				
Lundi	Mardi	Mercredi	Jeudi	Vendredi
/	/	/	/	/

Semaine 14				
Lundi	Mardi	Mercredi	Jeudi	Vendredi
Férié	/	/	/	/

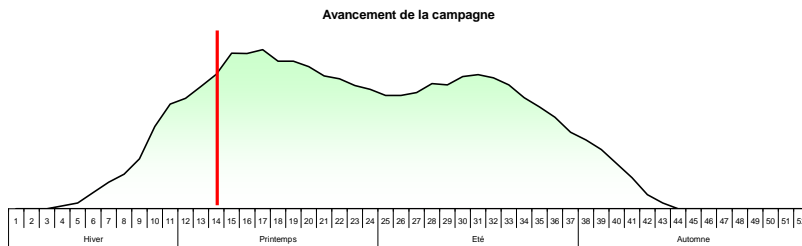
2-CONJONCTURE GENERALE

Un bon écoulement avec des ajustements de prix à la baisse.

Passé le week-end Pascal, le marché perd légèrement de son activité sans pour autant perturber l'équilibre commercial. En effet, les actions promotionnelles en petits calibres assurent les sorties. Parallèlement, même si la baisse des cours européens est constatée, elle pèse peu dans les échanges. En magasins, l'origine "France" prend largement sa place dans les étals.

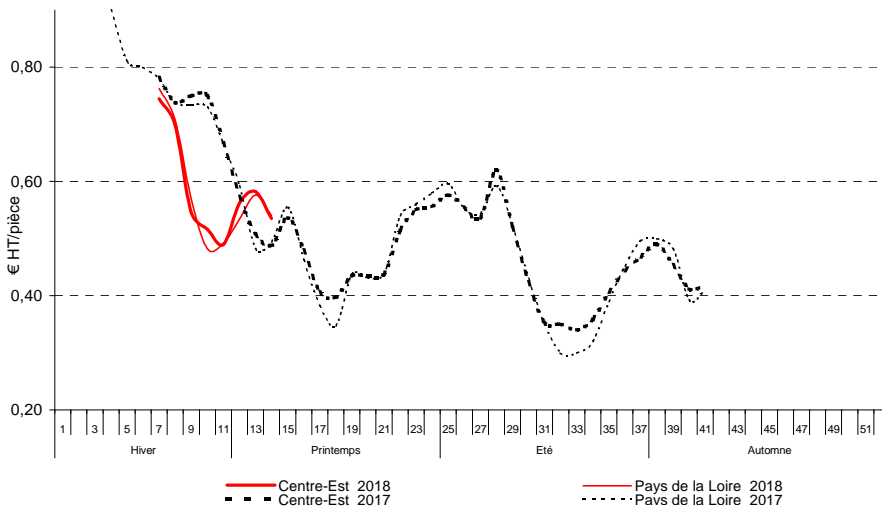
3-AVANCEMENT DE LA CAMPAGNE

Ordre de grandeur de la dynamique des volumes proposés durant une campagne



Commentaire

4-STADE EXPEDITION Cat I - 400 /500g colis de 12 pièces



Pays de la Loire

Un marché plutôt calme avec une météo peu engageante.

Calmes en début de semaine, les ventes se stabilisent après quelques concessions de prix. A la veille du week-end, le marché est plus fluide.

Centre-Est

Un marché soutenu avec quelques concessions de prix.

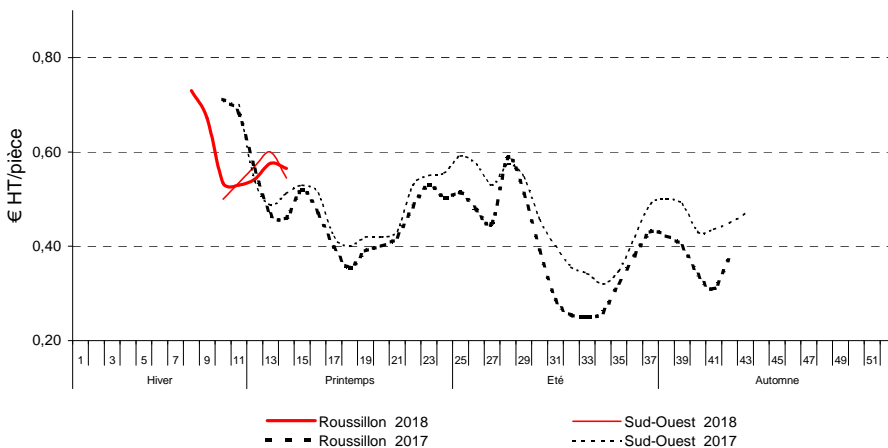
Après un week-end Pascal prolongé, l'offre est plus importante, principalement en petits calibres. La pression nordique nécessite d'ajuster quelques prix, même si les promotions complètent les sorties jusqu'en fin de semaine. La profession se rassure pour ses ventes des prochains jours avec les mises en avant de plusieurs promotions.

Sud-Ouest

Roussillon

Marché actif et cours fermes.

L'activité de début de semaine est correcte mais l'importance des volumes nationaux en 300/400g fait légèrement fléchir les prix. Les actions promotionnelles engagées en 300/400g permettent par la suite de sortir les volumes et de revenir à une situation satisfaisante pour remonter les prix. Les calibres 400/500g et 500/600g ont des prix assez stables.



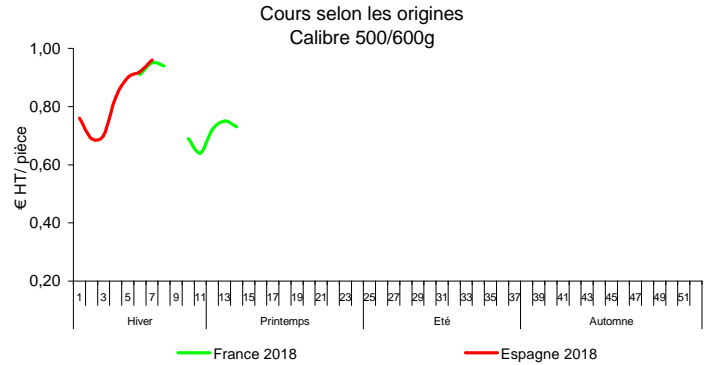
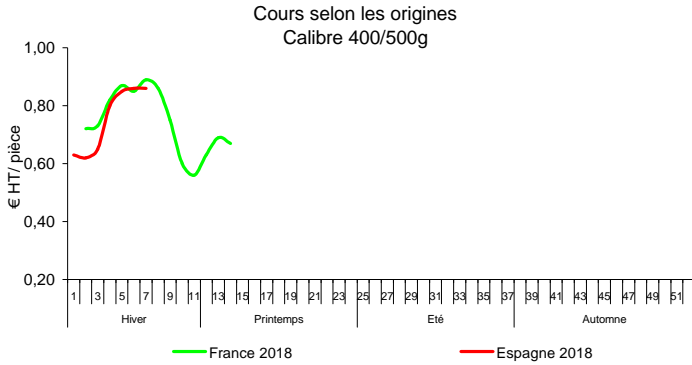


CONJONCTURE NATIONALE HEBDOMADAIRE CONCOMBRE 2018

Semaine 14 du mardi 03 avril au vendredi 06 avril

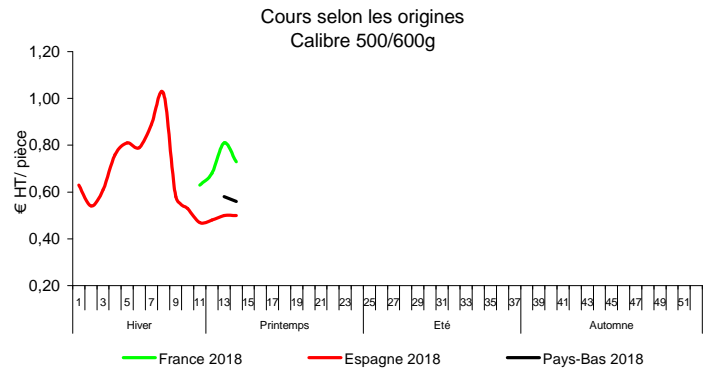
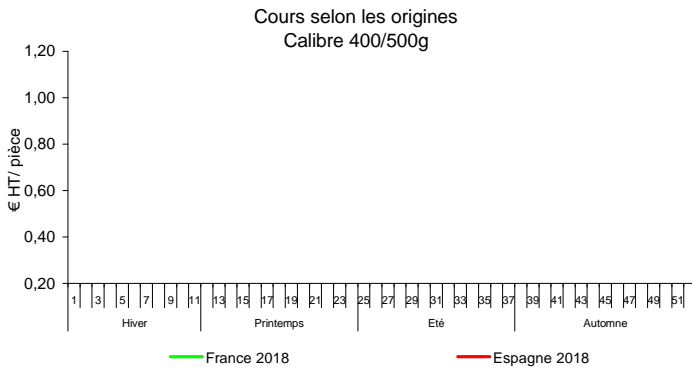
5-MARCHES DE GROS NATIONAUX

NANTES



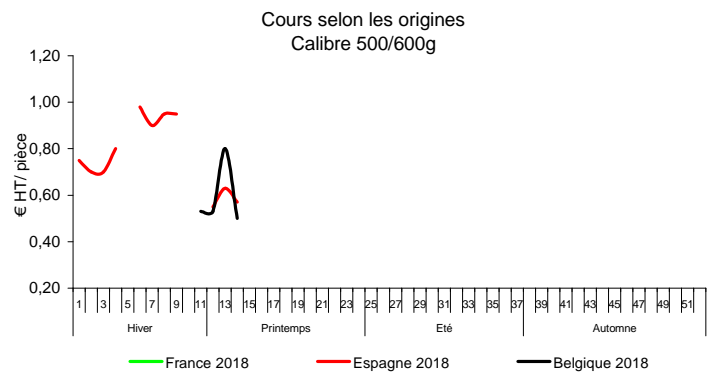
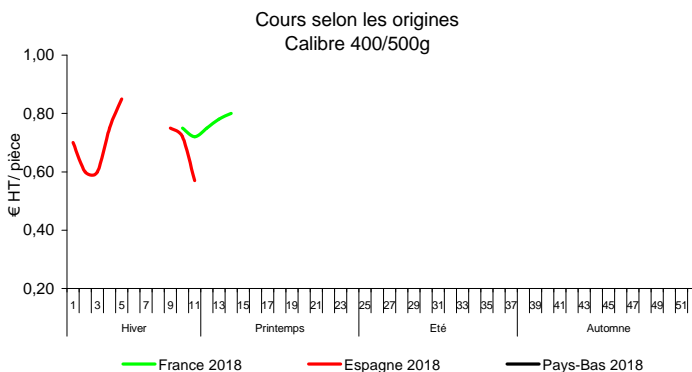
Une légère chute des cours est constatée.

RUNGIS



La campagne néerlandaise continue à développer son offre. Dans ce contexte plus compétitif, les cours s'érodent pour les produits français qui se négocient, toutefois, à des niveaux de prix supérieurs à ceux de la concurrence européenne (Espagne, Pays Bas).

LILLE



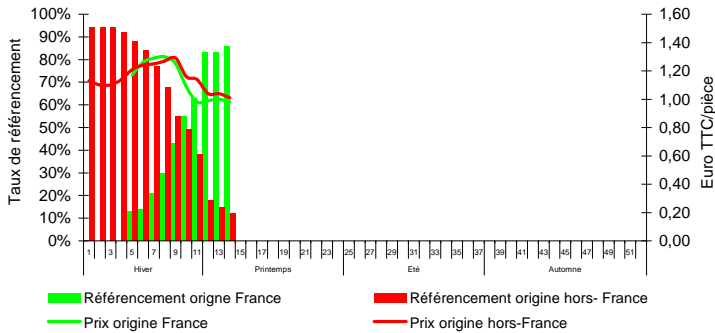


CONJONCTURE NATIONALE HEBDOMADAIRE CONCOMBRE 2018

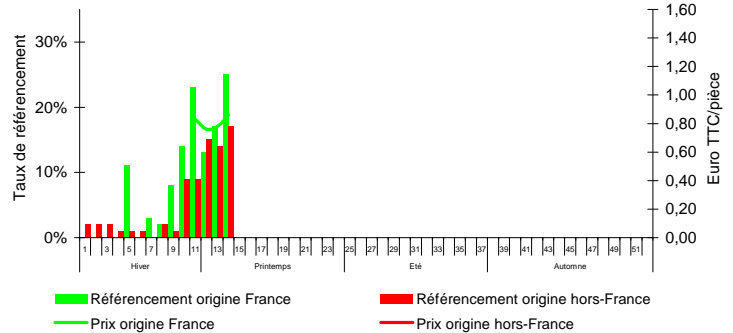
Semaine 14 du mardi 03 avril au vendredi 06 avril

6-STADE DETAIL (ECHANTILLON DE 144 GMS et 28 HD)

Relevés hebdomadaires en magasins de GMS

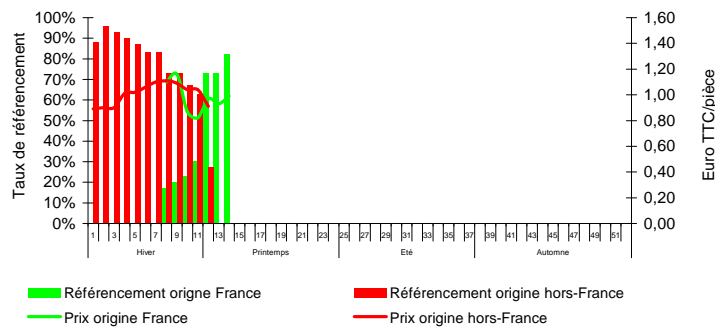


Promotions en magasins de GMS

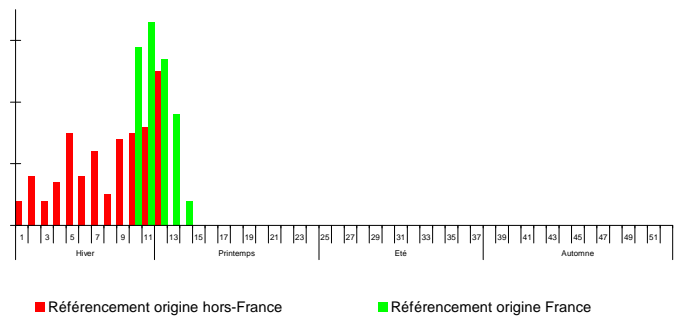


Le référencement du concombre "France" poursuit son développement avec des prix qui tendent à converger pour les deux origines. Quelle que soit l'origine, les promotions poursuivent leur élan.

Relevés hebdomadaires en magasins de Hard-Discount



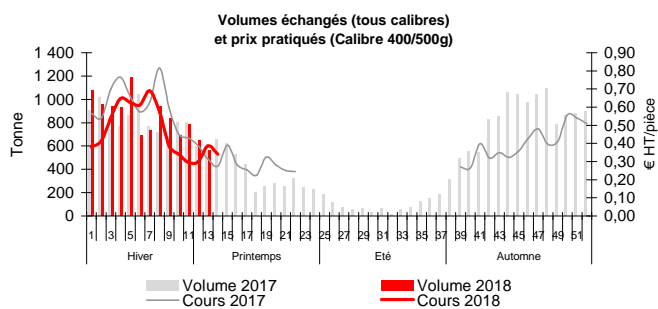
Promotions en magasins de Hard-Discount



Seule, l'origine "France" est présentée en magasins avec un taux de référencement en hausse contrairement au promotions qui fléchissent.

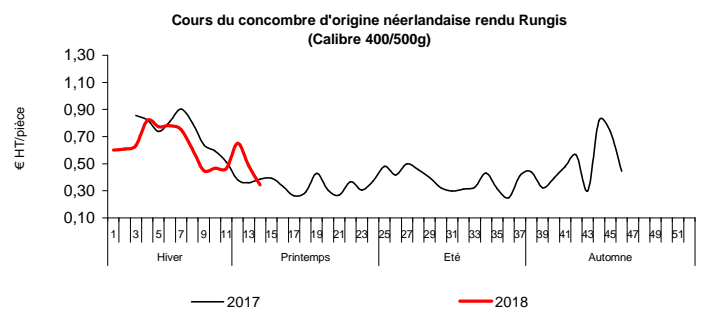
7-AUTRES MARCHÉS

SAINT CHARLES



Espagne : fléchissement des cours.
Pays-Bas : poursuite de la baisse des cours.

PAYS-BAS



Allemagne MARCHÉS DE GROS - Source : AgraMarketInformation (AMI) - Cours en € HT/pièce

	BERLIN			HAMBURG			MUNICH			FRANCFORT														
	350/400	400/500	500/600	350/400	400/500	500/600	350/400	400/500	500/600	350/400	400/500	500/600												
Allemagne	0,45	0,50	0,50	0,55	0,60	0,38	0,48	0,42	0,52	0,48	0,58	0,55	0,63	0,65	0,72	0,78	0,82	0,50	0,63	0,50	0,67	0,58	0,71	
France																								
Espagne	0,30	0,35	0,35	0,40	0,40	0,45						0,40	0,46	0,45	0,51	0,51	0,59	0,25	0,33	0,33	0,50	0,33	0,50	
Belgique							0,40	0,50				0,33	0,40	0,48	0,52			0,29	0,42	0,38	0,58	0,57	0,58	
Pays-Bas	0,50	0,55	0,55	0,60	0,60	0,65	0,38	0,48	0,44	0,54	0,45	0,55	0,45	0,50	0,50	0,55	0,65	0,75	0,29	0,38	0,46	0,63	0,50	0,67
Grèce												0,38	0,40	0,38	0,42	0,44	0,50							

Tendance générale

BERLIN : les prix ont nettement reculé. L'offre des Pays-Bas est plus importante, celle d'Espagne se fait plus rare.

HAMBURG : les prix chutent.
MUNICH : les produits du Benelux ont des prix en baisse et ceux d'Allemagne prennent la même direction.