



CONJONCTURE NATIONALE HEBDOMADAIRE CONCOMBRE 2018

Semaine 21 du lundi 21 mai au vendredi 25 mai

1-INDICATEUR DE MARCHÉ

(Arrêté du 24 mai 2005 fixant les modalités d'application de l'article L.611-4 du code rural)

Légende : / : pas de résultat anormal. PAB : Prix Anormalement Bas. CRISE : Crise conjoncturelle.

Semaine 20				
Lundi	Mardi	Mercredi	Jeudi	Vendredi
/	/	/	/	/

Semaine 21				
Lundi	Mardi	Mercredi	Jeudi	Vendredi
Férié	/	/	/	/

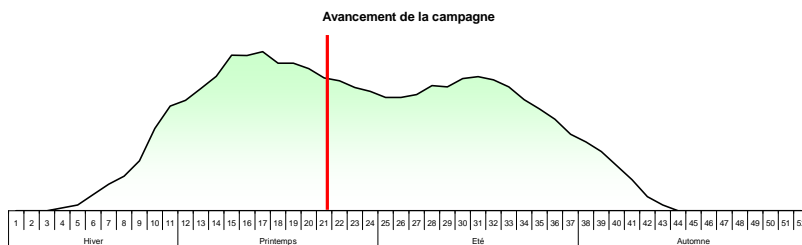
2-CONJONCTURE GENERALE

Le marché national s'ajuste au regard de la demande et de l'activité sur les places européennes.

Passé le week-end de la Pentecôte, la demande se réserve dans ses achats, même si les promotions restent actives en moins forte proportion. Le constat est identique sur les places nord-européennes. Pour assurer de meilleures ventes, des révisions de prix à la baisse s'effectuent. En fin de semaine, le marché devient plus fluide.

3-AVANCEMENT DE LA CAMPAGNE

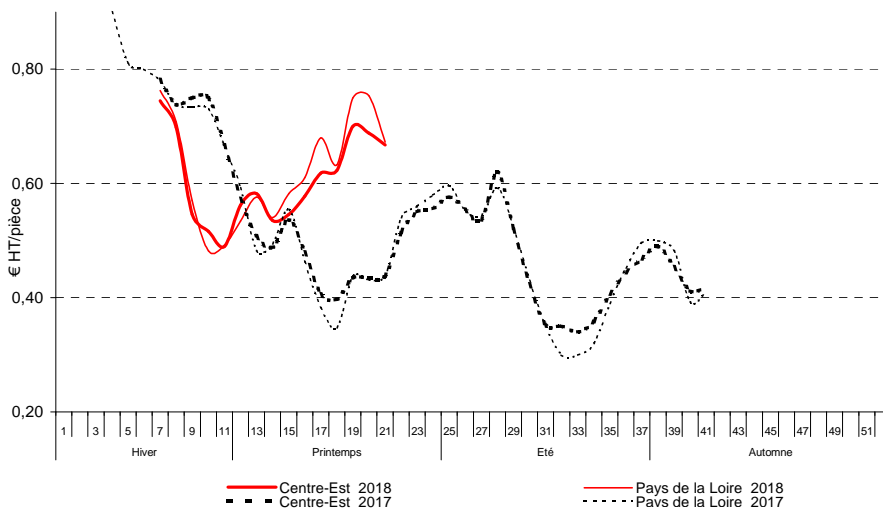
Ordre de grandeur de la dynamique des volumes proposés durant une campagne



Commentaire

Période d'arrachage et de replantation.

4-STADE EXPEDITION Cat I - 400 /500g colis de 12 pièces



Pays de la Loire

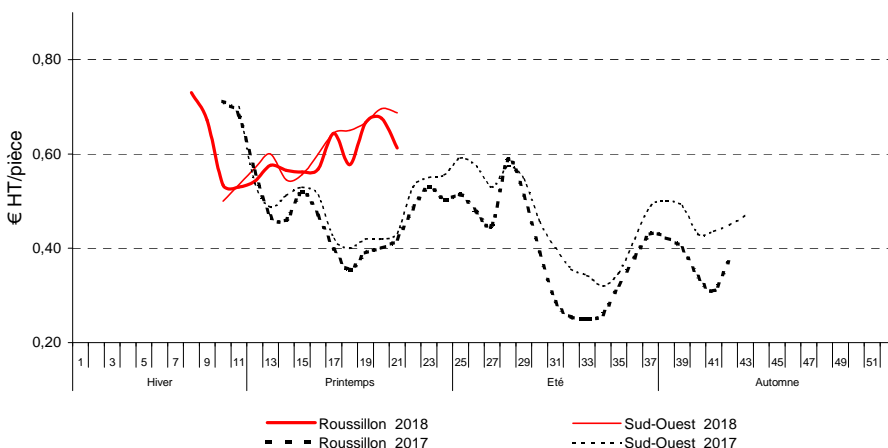
Le marché est fluide avec quelques concessions.

Après un timide démarrage avec quelques concessions de prix, le marché se ressaisit. Ainsi en fin de semaine, les transactions s'achèvent dans un contexte commercial serein à l'image de celui des places européennes.

Centre-Est

Le marché reste fluide avec quelques concessions.

La production chute légèrement, suite aux périodes d'arrachages et de replantations. Modérée en début de semaine, la demande se fait de plus en plus pressante à l'approche du week-end avec le retour de journées plus estivales. Moins programmées, les promotions restent toutefois actives. Hors engagements et en l'absence de concurrence, les lots sont plus aisément valorisés en fin de semaine.



Sud-Ouest

Un marché qui se réajuste face à la demande.

Le disponible fléchit en période d'arrachages. Avec cette météo en dents de scie, la demande est présente mais sans grande euphorie. Hormis les lots promotionnels, le concombre est revalorisé et satisfait les opérateurs.

Roussillon

Une offre en hausse avec des cours en baisse.

La production est plus conséquente avec de nombreux de volumes orientés vers les actions promotionnelles sur les calibres 300/400 et 400/500 g. Le prix des actions impacte les cours du marché libre en érodant légèrement les valeurs hautes. Ainsi, les prix négociés sont en baisse.

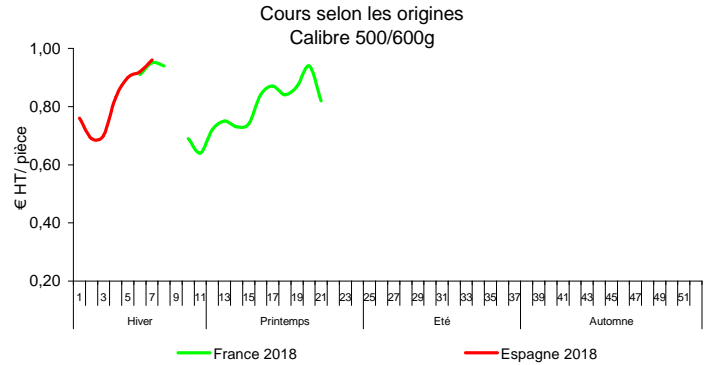
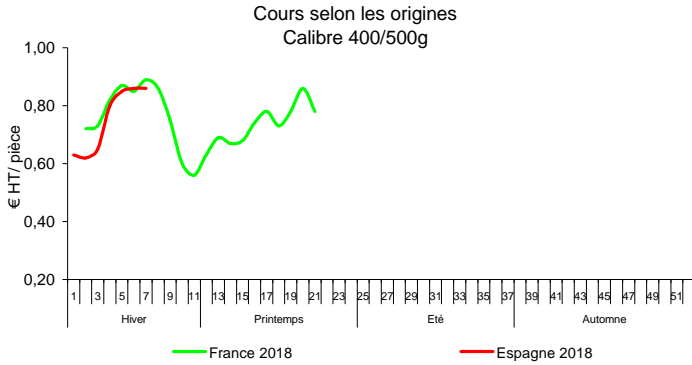


CONJONCTURE NATIONALE HEBDOMADAIRE CONCOMBRE 2018

Semaine 21 du lundi 21 mai au vendredi 25 mai

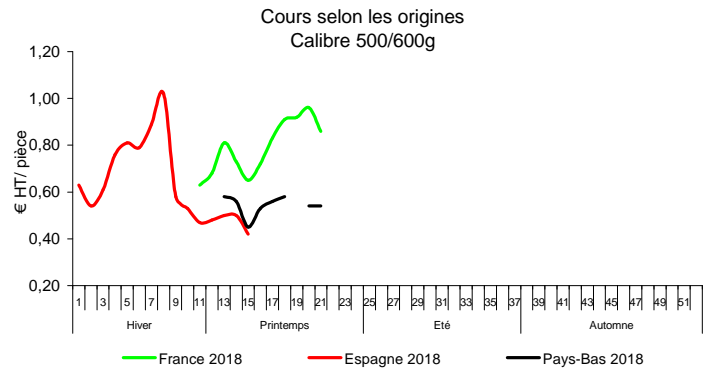
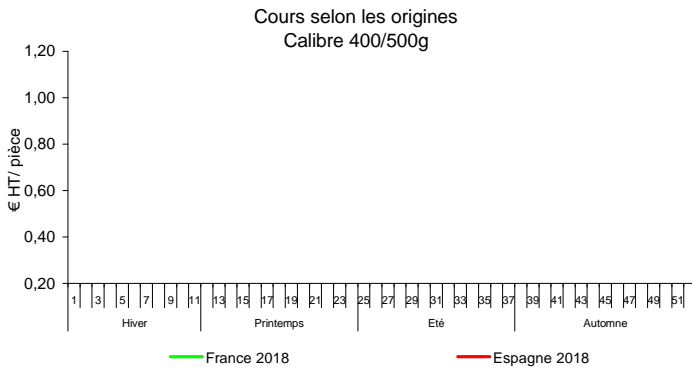
5-MARCHES DE GROS NATIONAUX

NANTES



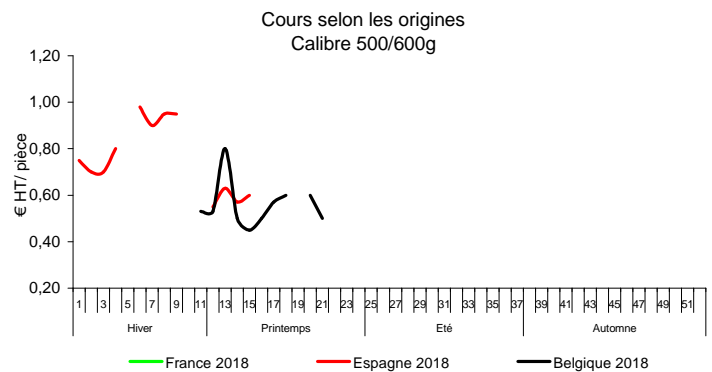
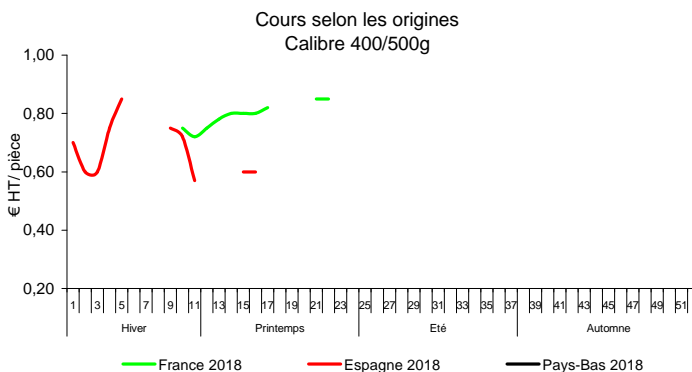
Pour les deux calibres échangés, les cours chutent.

RUNGIS



Le concombre néerlandais est à nouveau plus compétitif mais les opérateurs français sont réactifs en privilégiant l'origine française. Sur le marché français comme sur le marché européen, la demande est suivie, dopée par des conditions climatiques clémentes.

LILLE



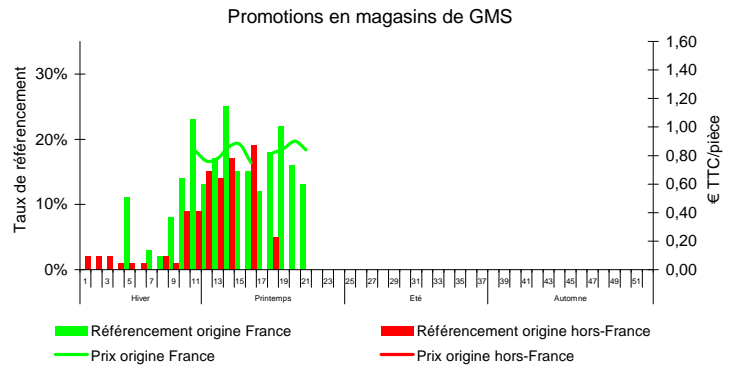
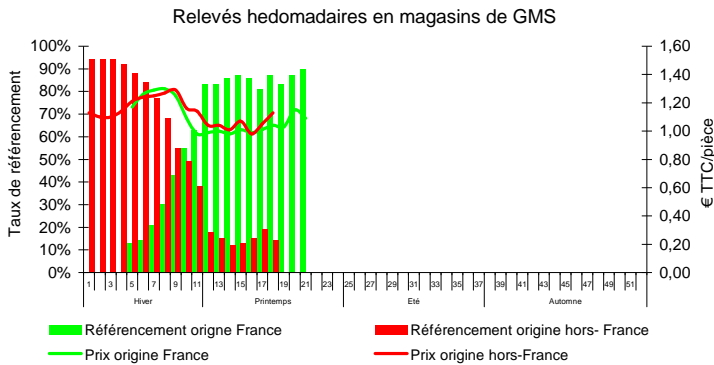
La chute des cours belges s'accroît pour le calibre 500-600g.



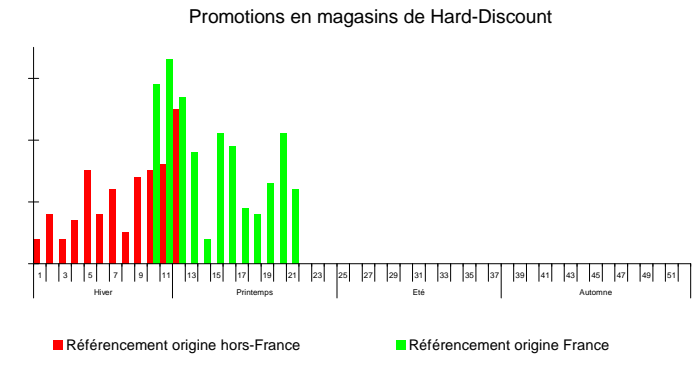
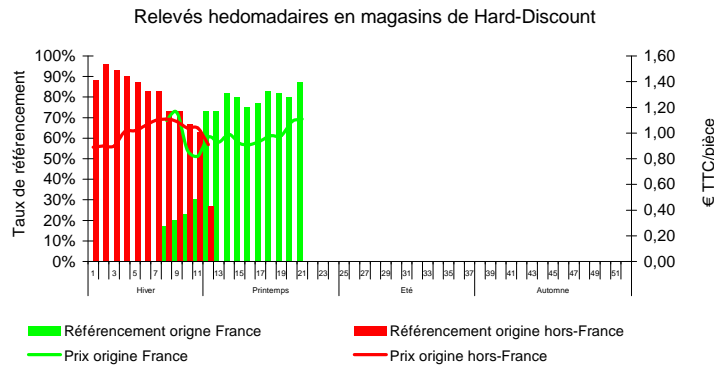
CONJONCTURE NATIONALE HEBDOMADAIRE CONCOMBRE 2018

Semaine 21 du lundi 21 mai au vendredi 25 mai

6-STADE DETAIL (ECHANTILLON DE 143 GMS et 30 HD)



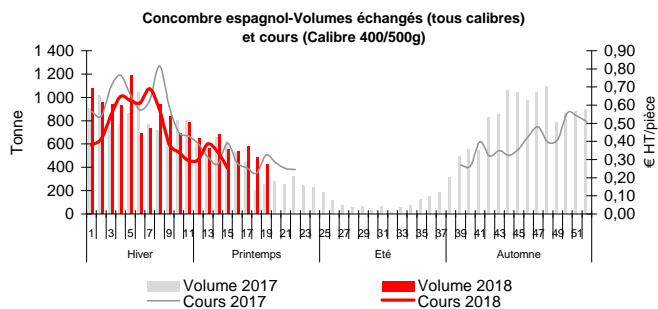
Comme en 2017 pour cette période, le référencement "France" est en hausse avec des prix en baisse. Les actions promotionnelles baissent aussi.



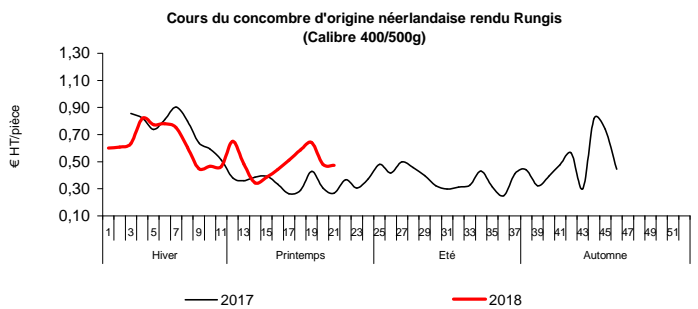
Le référencement progresse légèrement avec des prix relativement stables. Les promotions "France" sont en baisse. En 2017, elles étaient complétées avec l'origine "Hors-France".

7-AUTRES MARCHES

SAINT CHARLES



PAYS-BAS



Pays-Bas : après une légère baisse en début de semaine, les cours se ressaisissent en fin de semaine.

Allemagne MARCHES DE GROS - Source : AgraMarketInformation (AMI) - Cours en € HT/pièce

	BERLIN			HAMBOURG			MUNICH			FRANCFORT														
	350/400	400/500	500/600	350/400	400/500	500/600	350/400	400/500	500/600	350/400	400/500	500/600												
Allemagne	0,65	0,70	0,70	0,75	0,75	0,80	0,45	0,57	0,48	0,65	0,50	0,63	0,55	0,58	0,62	0,66	0,72	0,75	0,54	0,75	0,71	0,79		
France																								
Espagne																								
Belgique	0,65	0,70	0,70	0,75	0,75	0,80	0,40	0,50					0,44	0,46	0,50	0,55			0,50	0,58				
Pays-Bas	0,65	0,70	0,70	0,75	0,75	0,80	0,41	0,50	0,45	0,55			0,48	0,52	0,50	0,55	0,55	0,58	0,50	0,63	0,50	0,63	0,63	0,71
Grèce																								

Tendance générale