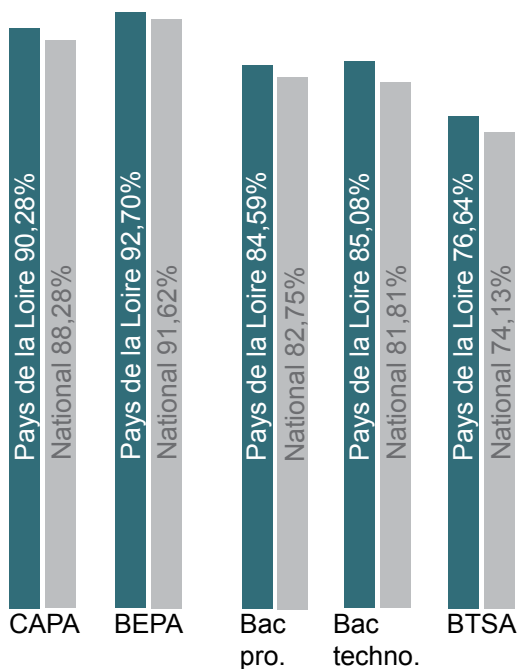


# Résultats aux examens 2014 de l'enseignement agricole Pays de la Loire


## Taux de réussite en Pays de la Loire



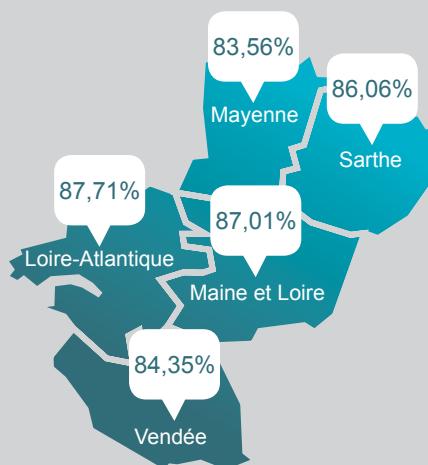
## Les examens 2014 en valeurs

	Inscrits	Présents	Admis	%
Bac Pro	3 790	3 666	3 101	84,59%
Bac Techno	436	429	365	85,08%
BEPA	2 791	2 725	2 526	92,70%
BTSA	1 690	1 635	1 253	76,64%
CAPA	917	864	780	90,28%
Total	9 624	9 319	8 025	86,11%

## Les diplômes de l'EN\* préparés en lycées agricoles



## Les examens 2014 par département

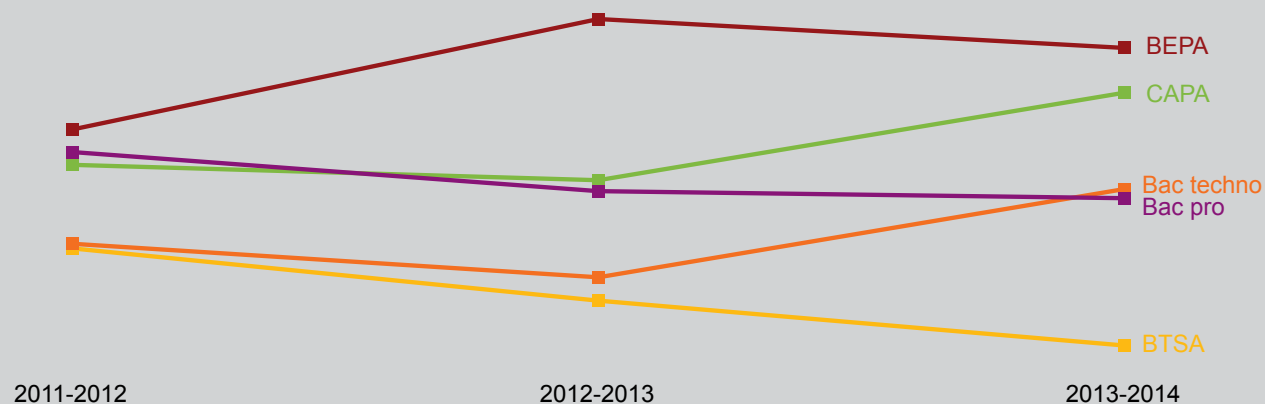


	44 Loire-Atlantique	49 Maine-et-Loire	53 Mayenne	72 Sarthe	85 Vendée
<b>Taux de réussite 2014</b>					
CAPA	89,45%	87,62%	90,32%	94,44%	91,97%
BEPA	93,06%	95,05%	90,75%	91,70%	91,36%
Bac pro.	88,06%	85,67%	79,24%	81,83%	83,98%
Bac techno.	86,62%	80,77%	93,75%	84,75%	80,00%
BTSA	73,16%	80,81%	73,13%	80,38%	73,61%
<b>Total</b>	<b>87,71%</b>	<b>87,01%</b>	<b>83,56%</b>	<b>86,06%</b>	<b>84,35%</b>

## Les examens 2014 par famille d'enseignement

	CNEAP	Public	Sans affiliation	MFREO	UNREP	Total Régional	Total National
<b>Taux de réussite</b>							
CAPA	92,61%	83,76%	88,89%	91,98%	94,59%	90,28%	88,28%
BEPA	94,18%	86,86%	88,89%	94,33%	94,44%	92,70%	91,62%
Bac pro.	88,81%	84,19%	76,47%	81,10%	79,70%	84,59%	82,75%
Bac techno.	88,21%	83,25%		84,00%	62,50%	85,08%	81,81%
BTSA	79,30%	82,49%	85,71%	63,08%	70,67%	76,64%	74,13%

## Evolution du taux de réussite sur trois sessions



## Production animale et gestion de l'exploitation

	Prés.	Admis	%
<b>Boc pro.</b> CAPA PAUM <sup>1</sup> / Spécialité Prod. animales	51	46	90,20
<b>Boc pro.</b> CGEA <sup>2</sup> Système à dominante élevage	468	360	76,92
<b>Boc pro.</b> Conduite et Gestion de l'Élevage Canin / Félin	40	32	80,00
<b>Boc pro.</b> Productions aquacoles	32	28	87,50
<b>Boc pro.</b> ACSE <sup>3</sup>	465	354	76,13
<b>Boc pro.</b> Aquaculture	11	7	63,64
<b>Boc pro.</b> Productions animales	130	88	67,69

1 - Productions agricoles et utilisation des matériels  
 2 - Conduite et gestion de l'exploitation agricole  
 3 - Analyse et conduite de systèmes d'exploitation

## Horticulture et production végétale

	Prés.	Admis	%
<b>Boc pro.</b> CAPA PAUM <sup>1</sup> / Spé. Prod. végétales	27	25	92,59
<b>Boc pro.</b> CAPA Productions horticoles	73	60	82,19
<b>Boc pro.</b> CGEA <sup>2</sup> - Syst. à dominante culture	34	27	79,41
<b>Boc pro.</b> Productions horticoles	144	108	75,00
<b>Boc pro.</b> Agronomie - Productions végétales	78	64	82,05
<b>Boc pro.</b> Production horticole	117	100	85,47

1 - Productions agricoles et utilisation des matériels  
 2 - Conduite et gestion de l'exploitation agricole

## Agroéquipements

	Prés.	Admis	%
<b>Boc pro.</b>	102	83	81,37
<b>Boc pro.</b> BTSA	53	30	56,60

## Protection de la nature, eau et forêt

	Prés.	Admis	%
<b>Boc pro.</b> Forêt	8	8	100
<b>Boc pro.</b> GMNF <sup>1</sup>	64	59	92,19
<b>Boc pro.</b> GEMEAU <sup>2</sup>	42	32	76,19
<b>Boc pro.</b> Gestion et protection de la nature	94	68	72,34
<b>Boc pro.</b> Gestion forestière	14	9	64,29

1 - Gestion des milieux naturels et de la faune  
 2 - Gestion et maîtrise de l'eau

## Activités hippiques

	Prés.	Admis	%
<b>Boc pro.</b> CAPA Lad-Cavalier d'entraînement	32	28	87,50
<b>Boc pro.</b> CAPA Maréchalerie	12	10	83,33
<b>Boc pro.</b> CAPA Soigneur d'équidés	67	61	91,04
<b>Boc pro.</b> Conduite et gestion de l'entreprise hippique	175	129	73,71

## Agroalimentaire et biotechnologie

	Prés.	Admis	%
<b>Boc pro.</b> Bac pro Laboratoire/Contrôle qualité	18	14	77,78
<b>Boc pro.</b> ANABIOTEC	69	57	82,61
<b>Boc pro.</b> Sciences et technologies des aliments	44	41	93,18

## Vigne et vins

	Prés.	Admis	%
<b>Boc pro.</b> CAPA	2	2	100
<b>Boc pro.</b> Bac pro.	24	21	87,50
<b>Boc pro.</b> BTSA	36	26	72,22

## Animation, services en milieu rural

	Prés.	Admis	%
<b>Boc pro.</b> CAPA	386	361	93,52
<b>Boc pro.</b> Bac pro.	1917	1686	87,95
<b>Boc pro.</b> BTSA	44	41	93,18

## Commerce

	Prés.	Admis	%
<b>Boc pro.</b> Technicien-conseil vente de produits de jardin	23	18	78,26
<b>Boc pro.</b> Technicien-conseil vente en alimentation	179	154	86,03
<b>Boc pro.</b> Technicien-conseil vente en animalerie	100	73	73,00
<b>Boc pro.</b> BTSA Technico-commercial	201	170	84,58

## Paysage

	Prés.	Admis	%
<b>Boc pro.</b> CAPA	214	187	87,38
<b>Boc pro.</b> Bac pro.	338	301	89,05
<b>Boc pro.</b> BTSA	237	166	70,04



Publication réalisée par la direction régionale de l'alimentation, de l'agriculture et de la forêt, service régional de la formation et du développement des Pays de la Loire.

**Contact :**  
[srfd.pays-de-la-loire@agriculture.gouv.fr](mailto:srfd.pays-de-la-loire@agriculture.gouv.fr)