

État des cultures Prévision de collecte

Grandes cultures

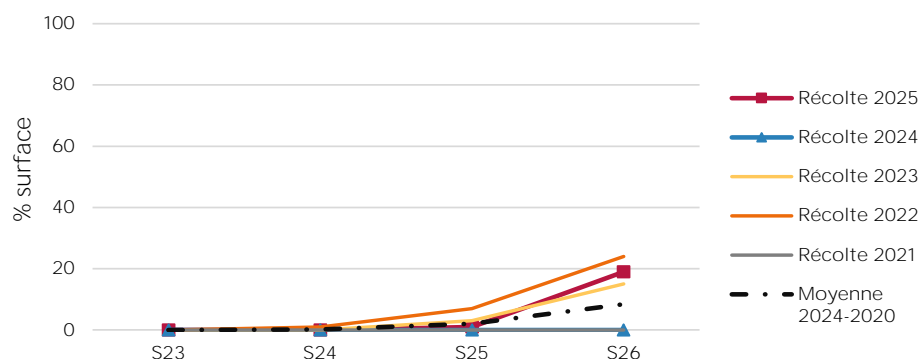
Pays de la Loire

RÉGION PAYS DE LA LOIRE



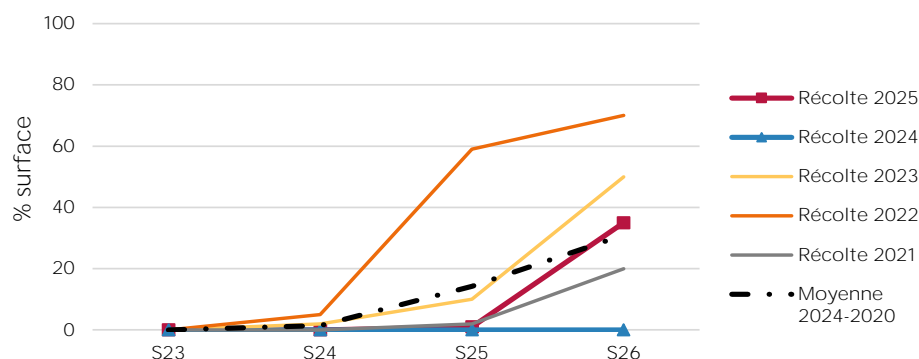
État des cultures - Juin 2025

Blé tendre - Stade : Récolte - Récolte 2025



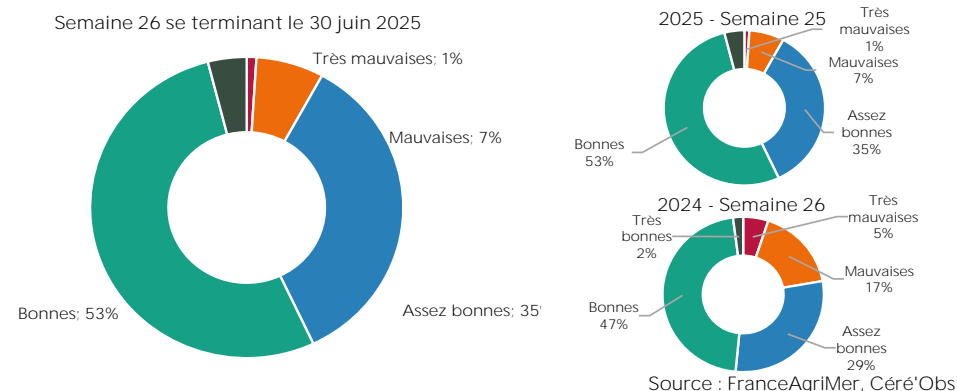
Source : FranceAgriMer, Céré'Obs

Blé dur - Stade : Récolte - Récolte 2025

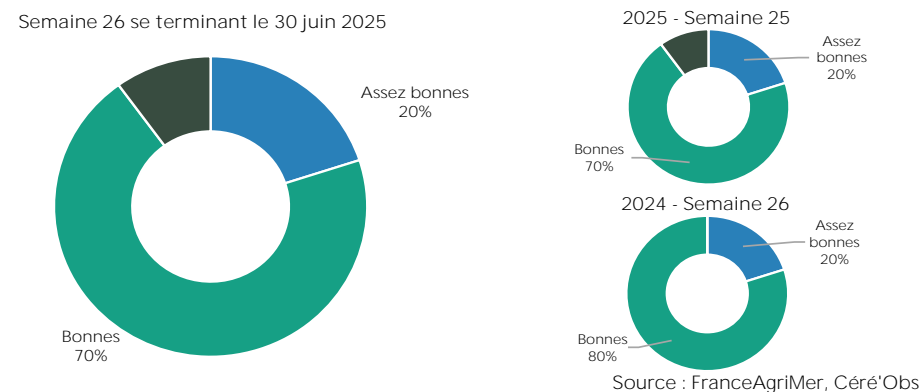


Source : FranceAgriMer, Céré'Obs

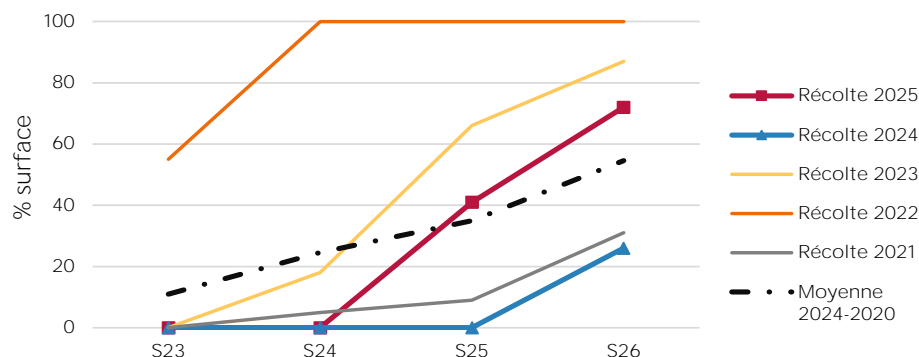
Blé tendre - Conditions de culture - Récolte 2025



Blé dur - Conditions de culture - Récolte 2025

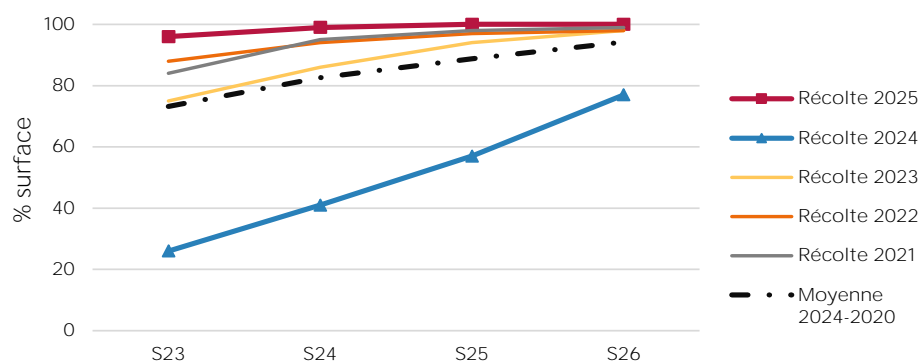


Orge - Stade : Récolte - Récolte 2025



Source : FranceAgriMer, Céré'Obs

Maïs - Stade : 6/8 feuilles visibles - Récolte 2025



Source : FranceAgriMer, Céré'Obs

Début des récoltes pour les céréales à paille

Les récoltes ont commencé pour le blé tendre, l'orge d'hiver et le blé dur. En raison des conditions climatiques sèches, elles ont rapidement progressé. Pour la récolte 2025, les moissons sont en avance par rapport à la moyenne des cinq dernières années, tout en restant inférieures aux niveaux observés en 2022 et 2023.

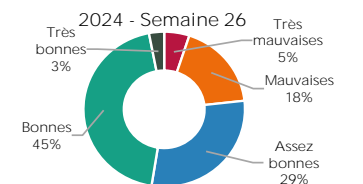
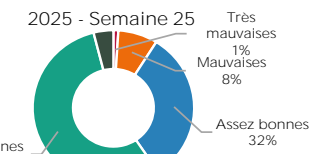
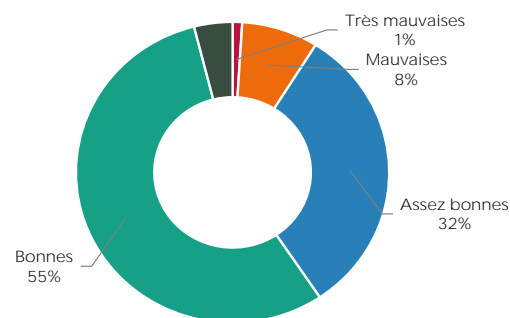
Concernant le maïs, le stade "6-8 feuilles" est désormais atteint sur l'ensemble de la région. Toutefois, la chaleur et le manque de précipitations au cours des dernières semaines ont entraîné une dégradation des conditions de culture pour le maïs, avec 9 % des surfaces jugées "assez bonnes" et 6 % "mauvaises".

Enfin, le nombre de jours disponibles pour les récoltes cette année, ainsi que leur progression, est nettement supérieur à la moyenne des cinq dernières années, se rapprochant de la tendance observée en 2022 et 2023.

Données mises à jour le 01/07/25

Orge - Conditions de culture - Récolte 2025

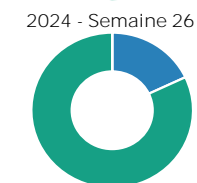
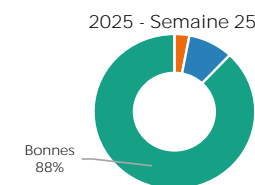
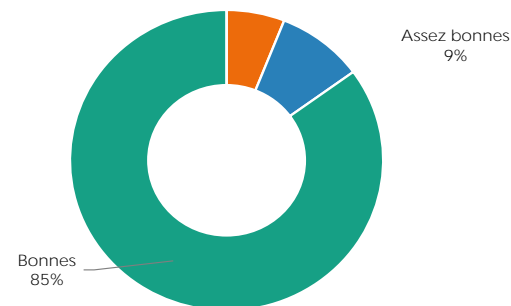
Semaine 26 se terminant le 30 juin 2025



Source : FranceAgriMer, Céré'Obs

Maïs - Conditions de culture - Récolte 2025

Semaine 26 se terminant le 30 juin 2025



Source : FranceAgriMer, Céré'Obs

Jours disponibles - Récolte - Blé tendre, Orge, Blé dur

	Semaine 23	Semaine 24	Semaine 25	Semaine 26	Cumul
2025	NC	3,0	7,0	6,8	16,8
2024	NC	0,0	1,0	4,4	5,4
2023	5,0	4,0	5,0	4,0	18,0
2022	4,3	5,2	2,8	3,8	16,1
2021	NC	2,0	1,0	2,5	5,5
Moyenne	4,6	2,8	3,4	4,3	12,4

Source : FranceAgriMer, Céré'Obs

Jours disponibles - 6/8 feuilles visibles - Maïs

	Semaine 23	Semaine 24	Semaine 25	Semaine 26	Cumul
2025	4,8	5,0	6,8	6,8	23,3
2024	7,0	3,8	3,0	4,8	18,6
2023	4,8	3,4	5,3	5,0	18,5
2022	4,5	4,0	4,3	4,5	17,3
2021	6,3	2,8	2,0	2,5	13,6
Moyenne	5,5	3,8	4,3	4,7	18,2

Source : FranceAgriMer, Céré'Obs

Prévisions de collecte à fin mai 2025

Grandes Cultures - Récolte 2024	Surfaces (milliers d'ha) au 1er juin	Rdt (q)	Production (t)	Prévision de collecte (t) à fin mai	% de collecte / Production	Différence sur la prévision collecte par rapport au mois précédent (t)	Collecte réalisée à fin mai (t)	Taux de réalisation de la collecte	Stock dépôt à fin mai (t)
Blé tendre	295 396	55	1 612 782	1 349 000	84%	16 000	1 321 748	98%	38 130
Blé dur	20 248	63	127 372	116 170	91%	-	112 026	96%	1 021
Orge d'hiver	60 365	53	317 817						
Orge de printemps	16 983	48	82 337						
Orges total	77 348	52	400 155	272 800	68%	-	268 073	98%	15 418
Seigle	1 639	38	6 168	3 650	59%	-	3 194	88%	274
Avoine	3 649	38	13 788	9 500	69%	-	8 915	94%	195
Triticale	19 798	42	83 791	53 000	63%	1 000	51 571	97%	4 184
Total céréales à paille	418 078		2 244 055	1 804 120	80%	17 000	1 765 527	98%	59 223
Mais grain (y compris semence - hors maïs grain humide)	134 074	125	1 216 678	1 081 600	89%	33 000	1 041 701	96%	104 274
Sorgho	3 961	58	23 108	9 100	39%	-	8 633	95%	180
Total céréales	556 113		3 483 842	2 894 820	83%	50 000	2 815 861	97%	163 677
Colza	93 396	24	219 555	206 650	94%	-	204 707	99%	2 916
Tournesol	54 503	18	98 240	94 200	96%	- 1 800	93 400	99%	2 823
Pois	10 879	28	30 491	9 300	31%	-	9 004	97%	204
Féverole	7 603	32	24 025	15 000	62%	-	14 276	95%	509
Lin oléique	2 794	14	4 026	2 900	72%	-	2 742	95%	43
Soja	2 775	24	6 687	4 000	60%	-	3 729	93%	122
Total Oléoprotéagineux	173 416		386 148	334 080	87%	- 1 800	327 857	98%	6 617
Total Céréales - Oléoprotéagineux	729 529		3 869 989	2 964 125	77%	48 200	3 143 718	106%	170 294

Sources : Surfaces, rendement et production : Agreste
Surfaces Grandes Cultures - Récolte 2024 : données PAC

Des prévisions de collecte qui s'ajustent avec la fin de campagne.

Les prévisions de collecte de ce mois ont progressé pour le blé tendre, le triticale et le maïs. Respectivement de 16 000 tonnes, 1 000 tonnes et 33 000 tonnes. Elles ont diminué pour le tournesol -1 800 tonnes.

Le mois prochain la campagne 2024/2025 sera terminée et les chiffres de la collecte seront quasiment définitifs. C'est pour cela qu'il n'y a pas de tendance d'évolution.

Par contre, nous travaillons sur les prévisions de collecte de la campagne 2025/2026. Nos premières estimations sont :

Grandes Cultures - Récolte 2025	Surfaces (milliers d'ha) au 1er juillet	Rdt (q)	Production (t)	Prévision de collecte (t) à fin juillet	% de collecte / Production
Blé tendre	342 832	66	2 255 875	1 900 000	84%
Blé dur	21 958	61	133 170	127 000	95%
Orges total	90 161	59	531 272	350 000	66%
Seigle	1 437	51	7 314	3 750	51%
Avoine	6 084	51	31 183	18 850	60%
Triticale	26 708	59	156 333	89 000	57%
Total céréales à paille	489 180		3 115 147	2 488 600	80%
Colza	75 843	31	236 316	226 000	96%
Pois	11 784	37	43 488	11 400	26%
Féverole	10 587	28	29 425	18 200	62%
Lin oléique	2 463	16	4 030	3 000	74%
Total Oléoprotéagineux	154 119		316 544	260 050	82%
Total Céréales - Oléoprotéagineux	777 870		3 431 691	2 406 645	70%

Définitions et méthodologie

Céré'Obs : Programme FranceAgriMer en lien avec les chambres régionales d'agriculture permettant de suivre l'évolution des conditions de cultures et du potentiel aux différents stades de la culture.

EstIprev : Programme qui vise à agréger les données régionales pour permettre l'établissement des bilans nationaux des principales grandes cultures (blé, maïs, orge, triticale, pois, colza, tournesol, etc.) – Prévisions de collecte.

Collecte : Céréales et oléoprotéagineux livrés aux collecteurs par des agriculteurs et dont le transfert de propriété a été réalisé.

Dépôt : Céréales et oléoprotéagineux livrés aux collecteurs par des agriculteurs et qui restent propriété des agriculteurs.

Jours disponibles : Nombre de jours disponibles pour les travaux agricoles durant la semaine

Retrouvez le suivi hebdomadaire de l'état des cultures céréalières sur **Céré'Obs**

<https://cereobs.franceagrimer.fr>

Consultez les données économiques de FranceAgriMer sur **visionet**

<https://visionet.franceagrimer.fr>

LES
DONNÉES



État des cultures - Prévisions de collecte – Grandes cultures / Pays de la Loire
Édition juin 2025

Directeur de la publication : Martin GUTTON

Conception et réalisation : service Communication / ST FAM Pays de la Loire

Photographie : Xavier Remongin/agriculture.gouv.fr / Pascal Xicluna/agriculture.gouv.fr /

www.svgrepo.com

ISSN :

DRAAF Pays de la Loire – service FranceAgriMer

5 rue Françoise Giroud – Cs 67 516

44 275 Nantes cedex 2

Tél. : +33 2 72 74 70 00

FranceAgriMer

12 rue Henri Rol-Tanguy / TSA 20002

93555 Montreuil cedex

Tél. : +33 1 73 30 30 00

www.franceagrimer.fr

in FranceAgriMer

@FranceAgriMerFR