


L'élevage en Pays de la Loire



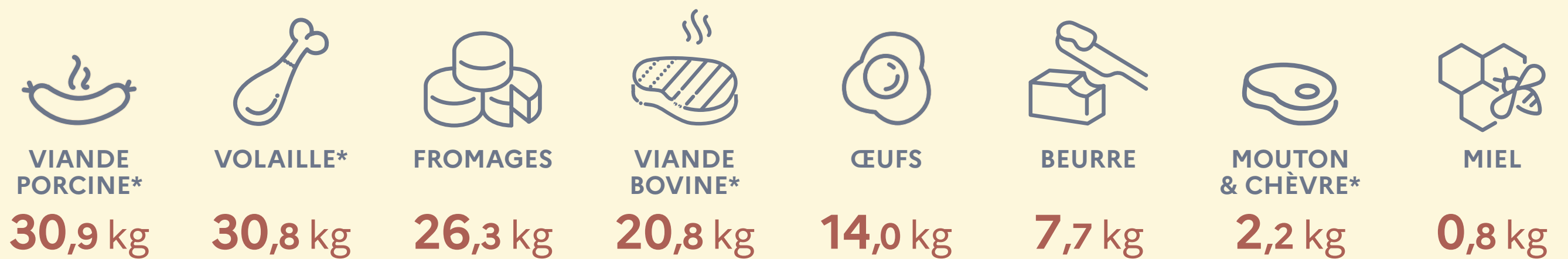
Plus de **19 000** exploitations agricoles avec au moins une activité d'élevage

SOIT 73% DE L'ENSEMBLE DES EXPLOITATIONS

Consommation nationale de produits d'origine animale

Par habitant et par an, consommation totale : industrie agroalimentaire, restauration, à domicile, etc.

*En équivalent carcasse (viande + parties non consommées de l'animal).



3,8 milliards de litres de lait de vache produits en région
3^e production française



12

produits animaux sous IGP – indication géographique protégée

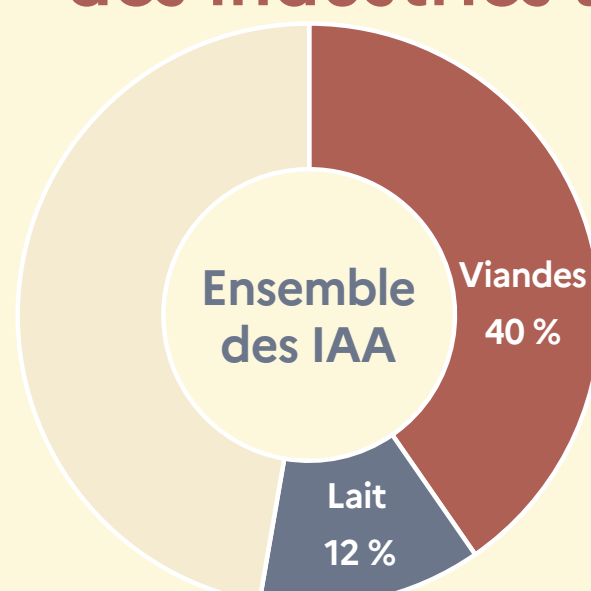


107

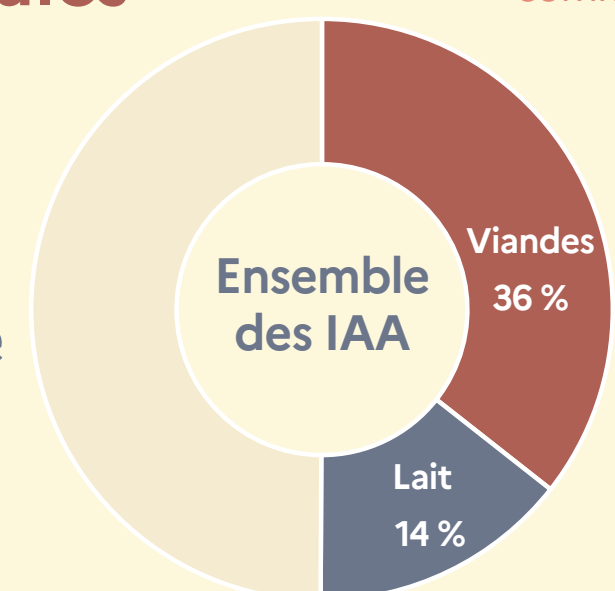
produits animaux en Label Rouge

Le poids de l'élevage dans l'activité des industries agroalimentaires régionales

Part des effectifs salariés
(Équivalents temps plein)



Part de la valeur ajoutée



Hors artisanat commercial.