



Juin 2009

Enquête sur les abattages de bétail

En 2008, l'activité des abattoirs de bétail est la plus faible depuis le début de la décennie

L'année 2008 marque un recul de 2,9 % des abattages du bétail par rapport à 2007 dans les Pays de la Loire contre 0,8 % au niveau national. Avec 458 100 tonnes de carcasses abattues, les abattoirs de la région confirment la décroissance d'activité constatée depuis le début des années 2000. Si la hausse des tonnages de 2007 laissait entrevoir une reprise d'activité, les chiffres 2008 infirment cette impression. Ils ressortent même inférieurs à ceux de l'année 2006 dont l'activité était jusqu'alors la plus faible depuis 2000. L'essentiel des tonnages de bétail abattus est fourni par les bovins (51 %) et les porcins (48 %).

Les volumes abattus en bovins se partagent surtout entre les vaches de réforme (23,4 % du total bétail) et les taurillons (21,6 % du total bétail). Le recul par rapport à 2007 représente 9 000 tonnes (-3,7 %) et 6 100 tonnes par rapport à 2006 (-2,5 %). Ce recul atteint 1,2 % au niveau national par rapport à l'année précédente. Les taurillons étaient les principaux artisans de la reconquête des tonnages en 2007 en couvrant largement l'absence des vaches de réforme mobilisées dans les élevages laitiers pour cause de situation conjoncturelle exceptionnelle. Le débouché en taurillons laitiers représentait une opportunité intéressante pour des veaux laitiers dont la valorisation en veaux de boucherie devenait très difficile du fait de la crise. En 2008, le reflux des taurillons à leur niveau de 2006 ne contrebalance plus le mouvement persistant des vaches de réforme. L'enchérissement des céréales réfrène l'engouement pour l'engraissement. Par ailleurs, les mouvements des animaux maigres souffrent des nouvelles exigences du dispositif de sécurité sanitaire à l'égard de la Fièvre catarrhale ovine (FCO).

Les tonnages de porcins reculent de 2 % par rapport à 2007, alors qu'ils sont stables au niveau national. La filière porcine entre en 2008 dans une phase aiguë de la crise qui sévit depuis 2006. Le contexte économique oblige les entreprises à se restructurer. Les nouvelles alliances qui se nouent modifient les flux d'abattages parfois de façon importante. Ainsi, suite à son mariage avec la Cooperl, la coopérative Arca décide de fermer l'abattoir Laurial de Cholet en septembre. Le recul de l'activité régionale est toutefois limité grâce à l'augmentation concomitante des volumes dans les autres abattoirs régionaux.

En novembre, de nombreux établissements d'abattage sont bloqués en France par les producteurs qui revendiquent une plus grande transparence dans l'application du dispositif d'évaluation des carcasses de bovins. La région est particulièrement concernée par ce mouvement.

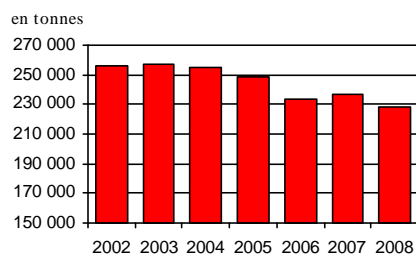
Repli des abattages de bétail pour toutes les espèces

Nombre d'animaux abattus et tonnage en Pays de la Loire	têtes 2007 en milliers	têtes 2008 en milliers	variation 2008/2007	poids 2007 en tonnes	poids 2008 en tonnes	variation 2008/2007
Taurillons (mâles moins de 2 ans non castrés)	256 732	249 856	-2,7%	104 658	99 036	-5,4%
Taureaux (mâles plus de 2 ans non castrés)	10 731	10 033	-6,5%	5 584	5 099	-8,7%
Boeufs (mâles castrés)	26 395	23 702	-10,2%	10 098	8 853	-12,3%
Vaches (femelles ayant déjà vêlé)	302 292	304 657	0,8%	108 111	107 216	-0,8%
Génisses (autres femelles)	22 496	22 964	2,1%	8 503	8 509	0,1%
ENSEMBLE GROS BOVINS	618 646	609 061	-1,5%	236 955	228 019	-3,8%
Veaux de boucherie (mâles et femelles)	56 002	49 261	-12,0%	7 221	6 431	-10,9%
ENSEMBLE BOVINS	674 648	660 473	-2,1%	244 176	235 144	-3,7%
Coches et verrats	82 107	89 529	9,0%	11 717	12 390	5,7%
Porcelets	63 243	65 269	3,2%	536	559	4,2%
Porcs charcutiers	2 668 504	2 603 161	-2,4%	211 977	207 096	-2,3%
ENSEMBLE PORCINS	2 813 854	2 757 959	-2,0%	224 230	220 044	-1,9%
Agneaux	155 642	137 277	-11,8%	2 970	2 601	-12,4%
Ovins de réforme (brebis, bœliers)	921	2 083	126,2%	29	58	101,5%
ENSEMBLE OVINS	156 563	139 360	-11,0%	2 999	2 659	-11,3%
ENSEMBLE CAPRINS	240	230	-4,2%	4	5	16,8%
ENSEMBLE EQUIDES	1 058	906	-14,4%	299	254	-15,1%
ENSEMBLE AUTRES ANIMAUX	374	277	-25,9%	18	12	-31,6%
ABATTAGES TOTAUX	3 646 737	3 559 205	-2,4%	471 726	458 118	-2,9%

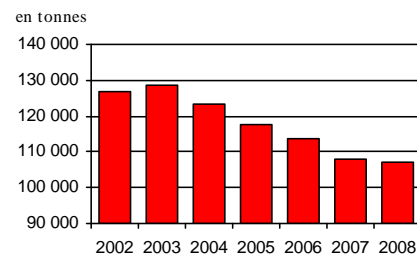
Source : Agreste - Enquête auprès des abattoirs de bétail

Evolution des abattages de bétails dans les Pays de la Loire selon les espèces

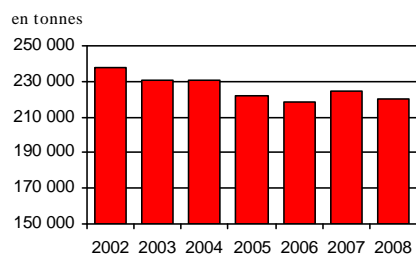
Gros bovins



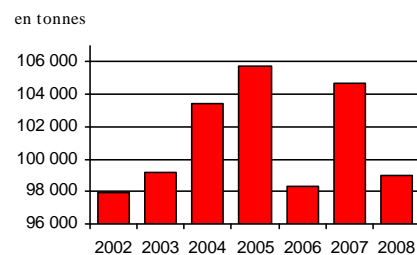
Vaches de réforme



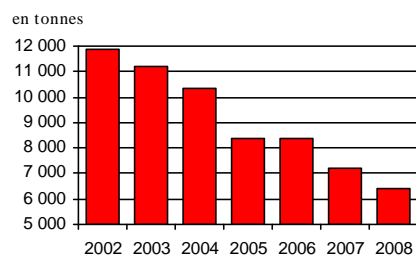
Porcins



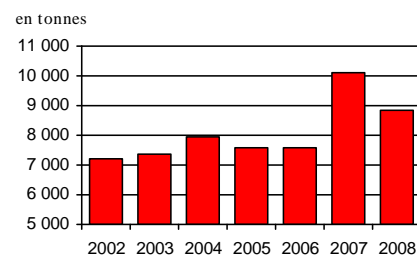
Jeunes bovins



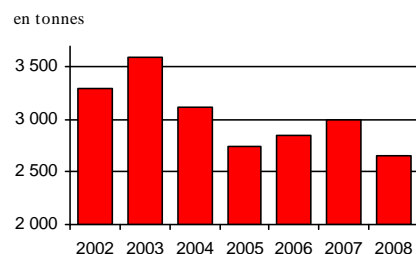
Veaux



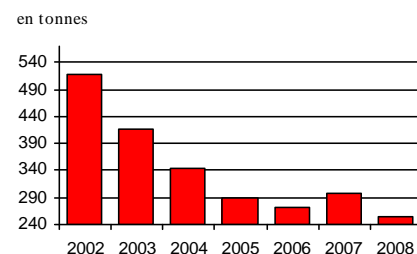
Boeufs



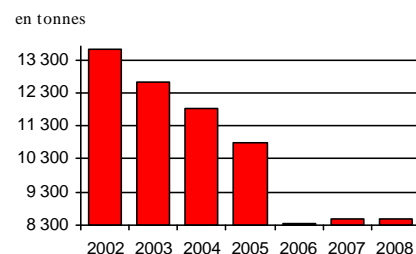
Ovins



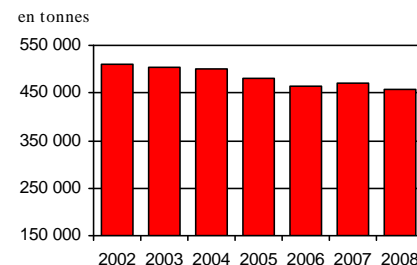
Equidés



Génisses



Total



Source : Agreste—Enquête auprès des abattoirs de bétail