

Juillet 2017

document mis en ligne le 6/07/2017

Les industries agroalimentaires en Sarthe : sept salariés sur dix dans l'industrie des viandes

Fin 2015, les industries agroalimentaires emploient 9 900 salariés en Sarthe, soit 26 % de l'emploi industriel du département. Cette proportion de l'agroalimentaire dans l'emploi industriel est légèrement supérieure à la moyenne régionale (24 %).

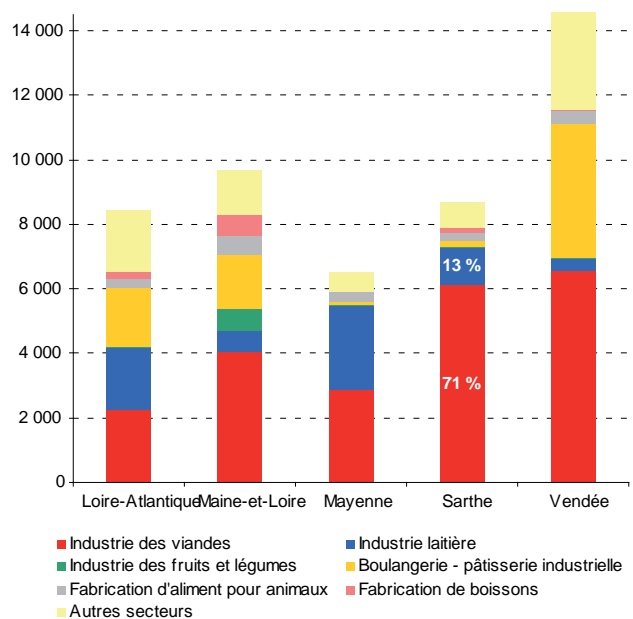
Hors artisanat commercial *, fin 2015, le secteur agroalimentaire sarthois compte 8 670 salariés et 133 établissements. Le département se situe ainsi au onzième rang français en termes d'effectifs salariés.

Comme en Mayenne, l'industrie agroalimentaire en Sarthe est très concentrée ; la présence d'importants groupes (Socopa, Charal et LDC pour la viande, Bel et Yoplait pour l'industrie laitière) fait que les dix plus gros établissements employeurs concentrent 73 % de l'emploi agroalimentaire départemental.

Deux secteurs rassemblent plus de huit salariés sur dix :

- **L'industrie des viandes** est prépondérante dans le département : elle représente 71 % de l'emploi salarié des IAA, répartis entre 25 % pour la transformation de viande de boucherie, 31 % pour la transformation de viande de volaille et 15 % pour les préparations industrielles de produits à base de viande ;
- **L'industrie du lait** : 13 % de l'emploi salarié, répartis entre fabrication de lait et de fromage.

Dans les industries agroalimentaires de Sarthe, le secteur des viandes concentre sept salariés sur dix



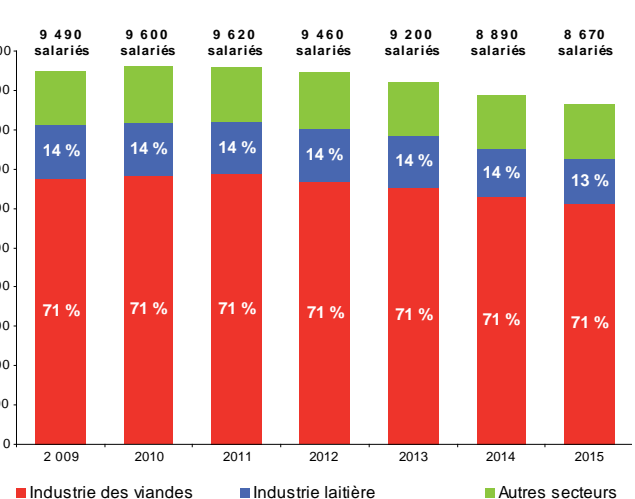
Source : INSEE - CLAP 2015 (Connaissance Locale de l'Appareil Productif)
Champ : établissements des industries agroalimentaires hors artisanat commercial

L'agroalimentaire sarthois : un volume d'emploi qui s'érode et une structure sectorielle stable

Les données concernant les secteurs et établissements agroalimentaires sont issues des bases CLAP (Connaissance Locale de l'Appareil Productif). Ce système d'information, géré par l'INSEE, fournit des statistiques localisées au lieu de travail, jusqu'au niveau communal, sur l'emploi salarié et les rémunérations pour les différentes activités des secteurs marchand et non marchand. Les données sur l'emploi salarié résultent d'une mise en cohérence des informations issues de l'exploitation des DADS, des bordereaux récapitulatifs de cotisations de l'Urssaf, des données MSA pour les secteurs d'activité en lien avec l'agriculture.

Compte tenu des délais nécessaires à l'exploitation simultanée et la mise en cohérence des données administratives et des données d'enquêtes, les résultats définitifs relatifs à l'année n sont disponibles actuellement au milieu de l'année n+2.

Moyennant quoi, le graphique ci-contre, qui retrace les effectifs salariés de l'agroalimentaire sarthois (hors artisanat commercial) au cours des sept dernières années, montre, malgré une érosion des effectifs salariés depuis 2011, une forte stabilité de leur répartition au sein des différents secteurs.



* : voir encadré p. 4

Répartition des établissements sarthois selon le nombre de salariés

Tranche d'effectifs salariés en ETP	Nombre d'établissements		Effectif salarié fin 2015	
	Nombre	%	Nombre	%
Plus de 500 salariés	3	2 %	4 150	48 %
250 à 499 salariés	5	4 %	1 854	21 %
200 à 249 salariés	-	-	-	-
100 à 199 salariés	12	9 %	1 587	18 %
50 à 99 salariés	4	3 %	327	4 %
20 à 49 salariés	13	10 %	417	5 %
10 à 19 salariés	12	9 %	188	2 %
1 à 9 salariés	31	23 %	144	2 %
0 salarié	53	40 %	-	-
Ensemble	133	100 %	8 667	100 %

Lecture : trois établissements de plus de 500 salariés représentent 2 % des établissements et concentrent près de la moitié de l'emploi agroalimentaire

L'emploi salarié dans les établissements agroalimentaires

Secteur d'activité	Nombre d'établissements	Effectif salarié fin 2015
Industrie des viandes	48	6 115
Industrie du poisson	0	0
Industrie des fruits et légumes	6	37
Industrie des corps gras	2	3
Industrie laitière	6	1 156
Travail des grains	7	68
Boulangerie, pâtisserie et pâtes	10	175
Autres produits alimentaires	27	721
Aliments pour animaux	12	231
Fabrication de boissons	15	161
Ensemble	133	8 667

Source : INSEE - CLAP 2015

Comme en Mayenne, le nombre d'établissements agroalimentaires est faible (deux fois moins important que dans chacun des trois autres départements des Pays de la Loire) ; les 20 plus grands établissements du département rassemblent 89 % des effectifs salariés fin 2015.

Raison sociale	Secteur d'activité	Commune d'implantation
LDC SABLE	Transformation et conservation de viande de volaille	Sablé-sur-Sarthe
SOCOPA VIANDES	Transformation et conservation de viande de boucherie	Cherré
FROMAGERIES BEL PRODUCTION FRANCE	Fabrication de fromage	Sablé-sur-Sarthe
CHARAL	Transformation et conservation de viande de boucherie	Sablé-sur-Sarthe
SOC DES RILLETES BAHIER	Préparation industrielle de produits à base de viandes	Sceaux-sur-Huisne
LDC CAVOL	Transformation et conservation de viande de volaille	Loué
ESPRI RESTAURATION	Fabrication de plats préparés	Roëzé-sur-Sarthe
LUISSIER BORDEAU CHESNEL	Préparation industrielle de produits à base de viandes	Champagné
MARIE	Fabrication de plats préparés	Sablé-sur-Sarthe
ETABLISSEMENTS FASSIER SA	Préparation industrielle de produits à base de viandes	Vibraye
PRUNIER	Préparation industrielle de produits à base de viandes	Connerré
LUCHE TRADITION VOLAILLES	Transformation et conservation de viande de volaille	Luché-Pringé
PANAVI	Fabrication industrielle de pain et de pâtisserie fraîche	Neuville-sur-Sarthe
NOVANDIE	Fabrication de lait liquide et de produits frais	Savigné-l'Évêque
CHRIST	Fabrication de plats préparés	Connerré
DANISH CROWN DIVISION PORC	Transformation et conservation de viande de boucherie	Bonnétable
SERVIAND	Transformation et conservation de viande de boucherie	Saint-Saturnin
SOCIETE EXPLOITATION SOURCES ROXANE	Production de boissons rafraichissantes	Ardenay-sur-Mérize
HUTTEPAIN ALIMENTS	Fabrication d'aliments pour animaux de ferme	La Chapelle-Saint-Aubin
PRESTIGE DE LA SARTHE	Préparation industrielle de produits à base de viande	La Ferté-Bernard

Source : CLAP 2015 - Fichier du TOP 20 (les vingt plus gros établissements de chaque commune, tous secteurs d'activité confondus)

Des écarts de rémunération plus sectoriels que départementaux

En 2015, la rémunération annuelle moyenne (rémunération brute d'un salarié à temps plein) est de 32 600 € dans les industries agroalimentaires régionales, inférieure de 8 % à celle versée dans l'ensemble de l'industrie. Elle varie de 31 500 € en Vendée à 34 200 € en Loire-Atlantique, l'écart s'expliquant principalement par la structure sectorielle des départements. Elle est de 33 100 € en Sarthe. Entre les différents secteurs agroalimentaires, les écarts sont de fait plus marqués. C'est dans l'industrie du poisson que la rémunération annuelle moyenne est la plus faible (inférieure à 30 000 €) ; elle est la plus élevée (supérieure à 39 000 €) dans l'industrie des corps gras, le travail des grains, la fabrication d'aliments pour animaux et les boissons. C'est dans ces quatre secteurs que la proportion de cadres est la plus élevée, supérieure à 30 %.

Le commerce de gros de produits agricoles et alimentaires

Le secteur des industries agroalimentaires stricto sensu peut être utilement complété par celui des entreprises du commerce de gros de produits agricoles et alimentaires, qui ont souvent une activité industrielle conséquente et sont davantage liées à l'amont de la filière qu'à la grande distribution.

Fin 2015, la Sarthe compte 208 établissements dans le commerce de gros de produits agroalimentaires, qui emploient 1 600 salariés. Trois établissements concentrent plus du tiers des effectifs salariés du commerce de gros agroalimentaire : Carrefour Supply Chain (plate-forme de distribution) et la Société coopérative agricole et agroalimentaire (groupe Agrial) au Mans, et l'Alliance Océane et Charcutière (filiale du groupe Savencia) à Changé.

Vie des entreprises agroalimentaires de Sarthe

(source : dernières notes de conjoncture trimestrielle de la DRAAF des Pays de la Loire)

note de conjoncture trimestrielle du 2^e trimestre 2016

- Les Fermiers de Loué livreront 4,2 millions d'oeufs par an aux restaurants McDonald's pendant trois ans. Cela représente la production de 15 éleveurs.
- LDC affiche un chiffre d'affaires de 3,48 Md € en progression de 14,9 % en raison du rachat des usines du groupe Avril. Le résultat net est de 113,8 M€, en hausse de 18,4 %. Prudent sur l'exercice en cours, LDC envisage tout de même d'investir la somme de 180 M€.
- Le fabricant de rillettes **Bordeau Chesnel** a présenté à son actionnaire Savencia (ex Bongrain) un choix de deux programmes de modernisation de son outil de production. L'un aménage le site actuel de Champagné, l'autre projette la construction d'une nouvelle usine 4 km plus loin, à Yvré-L'Évêque. L'entreprise emploie 225 salariés.

note de conjoncture trimestrielle du 3^e trimestre 2016

- **Bordeau-Chesnel**, filiale de Bongrain, fabricant de rillettes avec 250 salariés à Champagné, a décidé la construction d'une nouvelle usine à Yvré-L'Évêque. Le nouveau site de 12 000 m² devrait être livré fin 2018.

note de conjoncture trimestrielle du 4^e trimestre 2016

- LDC lance un programme d'investissements de 77 M€ sur trois ans dans ses usines de la Sarthe pour gagner en productivité, en compétitivité et en confort de travail. L'unité historique de production des poulets « Le Gaulois » à Sablé-sur-Sarthe, va être refaite à neuf et sa capacité doublée, pour un coût de 47 M€. L'usine Cavol, qui transforme les poulets de Loué, sera révisée de fond en comble, afin de développer la découpe, pour un budget de 30 M€. Le chiffre d'affaires semestriel de LDC s'élève à 1,734 Md€, en hausse de 3,2 %.

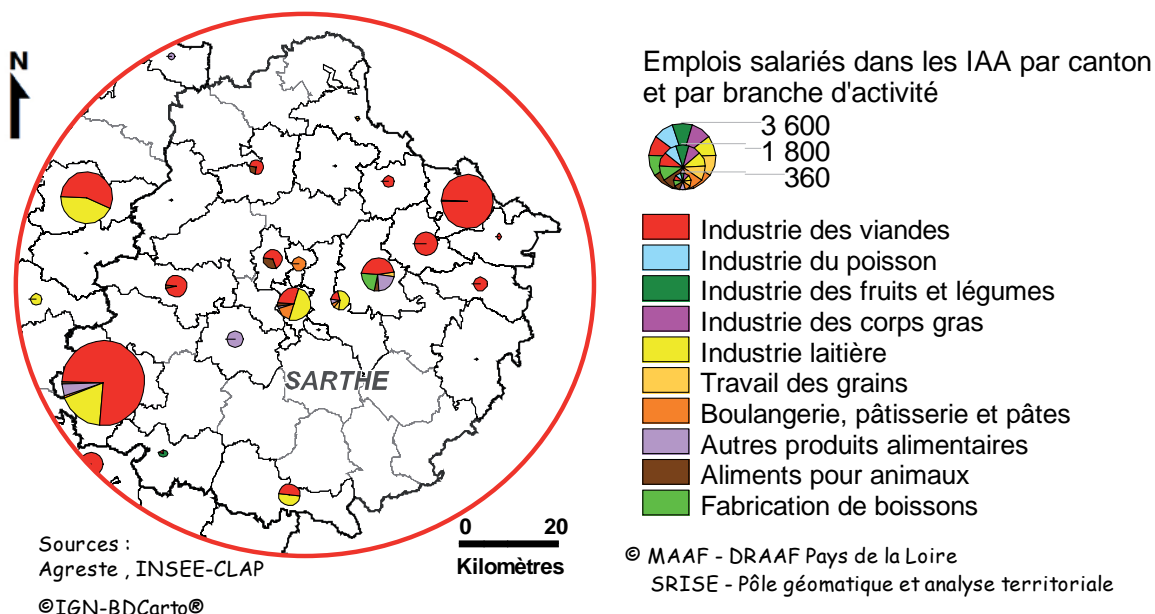
note de conjoncture trimestrielle du 1^{er} trimestre 2017

- LDC, le numéro un français de la volaille a confirmé son objectif de progression de l'ordre de 5 % de son résultat opérationnel courant pour l'ensemble de l'exercice 2016/2017. Le groupe a également annoncé être entré en négociation exclusive pour racheter la société familiale Lionor, spécialisée dans la découpe de volaille et implantée dans les Hauts de France, qui emploie 160 personnes.
- L'année 2016 a été meilleure pour l'abattoir **Charal** de Sablé-sur-Sarthe. Les volumes sont stables et les résultats s'améliorent. En 2016, l'abattoir a commercialisé 97 000 tonnes de viandes. Le développement de l'export et la poursuite des avancées sur le bio constituent deux axes majeurs en 2017, pour maintenir le redressement de l'abattoir et assurer sa pérennité.
- **Luissier Bordeaux Chesnel** va lancer la construction de sa nouvelle usine à Yvré-L'Évêque, à l'est du Mans, en 2018. Cette usine prendra le relais de celle de Champagné, vétuste et inadaptée à l'évolution de l'entreprise. La nouvelle unité s'étendra sur 11 771 m² couverts répartis en quatre bâtiments, et sa production s'élèvera à 10 500 tonnes de produits finis pour atteindre 12 620 tonnes dix ans plus tard (rillettes de porc, poulet, oie et canard). Le montant de l'investissement devrait dépasser les 30 M€.

Pour en savoir plus

<http://draaf.pays-de-la-loire.agriculture.gouv.fr/Conjoncture-trimestrielle>

<http://agreste.agriculture.gouv.fr/enquetes/entreprises-agroalimentaires/statistiques-structurelles-sur-les-752/>



Commerce extérieur en Sarthe

En 2016, le montant des exportations du département de la Sarthe s'élève à 2 879 M€ (16 % du montant des exportations de la région).

Les exportations des produits des industries agroalimentaires s'élèvent à 424 M€. Elles représentent ainsi 15 % du montant total exporté, proportion similaire à celle de la région. Comme les années précédentes, le solde commercial des IAA est négatif en 2016.

Au sein des IAA, les deux secteurs agroalimentaires sarthois sont représentés :

- la viande et produits à base de viande : avec 152 M€ d'export, ce secteur se place au cinquième rang des produits exportés ;
- les produits laitiers et glaces : prennent le sixième rang, avec un montant d'export de 138 M€ (en repli de 13 % par rapport à 2015).

Palmarès des produits sarthois exportés en 2016

	En valeur (M€)	En %
Équipements pour automobiles	614	21,3
Machines agricoles et forestières	408	14,2
Matériel électrique	317	11,0
Machines et équipements d'usage général	236	8,2
Viande et produits à base de viande	152	5,3
Produits laitiers et glaces	138	4,8

Source : douanes

Méthodologie

Les données présentées ici sur l'emploi salarié dans les industries agroalimentaires ne prennent pas en compte les effectifs de l'artisanat commercial. L'artisanat commercial concerne quatre secteurs qui n'ont pas de caractère industriel affirmé et relèvent plus d'une logique commerciale :

- la charcuterie (1013B) : préparations à caractère artisanal de produits à base de viandes ou d'abats et de charcuteries associée à la vente au détail des produits préparés tels que pâtés, rillettes, saucisses, salamis, boudins, andouillettes, cervelas, mortadelles, galantines, jambons cuits ;
- la cuisson de produits de boulangerie (1071B) : cuisson associée à la vente au détail de pains et de viennoiseries, à partir de pâtes et pâtons surgelés, sans possibilité de consommer sur place ;
- la boulangerie et boulangerie-pâtisserie (1071C) : fabrication à caractère artisanal associée à la vente au détail de pains, de viennoiseries (croissants par exemple), de pâtisseries fraîches, de gaufres et crêpes ;
- la pâtisserie (1071D) : fabrication à caractère artisanal associée à la vente au détail de pâtisseries fraîches et de gaufres et crêpes, sans vente de pains.

En 2015, en Sarthe, l'artisanat commercial mobilise plus de 1 200 salariés dans 440 établissements. Comme dans les autres départements ligériens, le secteur 1071C rassemble l'essentiel des effectifs salariés de l'artisanat commercial (87 %). Sur les 18 établissements de boulangerie artisanale de plus de 10 salariés, la moitié sont situés au Mans.

Agreste : la statistique agricole



Direction régionale de l'alimentation,
de l'agriculture et de la forêt des Pays de la Loire
Service régional de l'information
statistique et économique
5 rue Françoise Giroud - CS 67516 - 44275 NANTES cedex 2
Tél. : 02 72 74 72 40 - Fax : 02 72 74 72 79
Mél : srise.draaf.pays-de-la-loire@agriculture.gouv.fr
Site internet : www.draaf.pays-de-la-loire.agriculture.gouv.fr

Directrice régionale : Claudine Lebon
Directrice de la publication : Claire Jacquet-Patry
Rédacteur en chef : Jean-Pierre Coutard
Rédaction : Olivier Jean
Composition : Bénédicte Guy
Impression : SRISE à NANTES
Dépôt légal : à parution
ISSN : 1956 - 7499
Prix : 2,50 €