

Les industries agroalimentaires en Mayenne : huit salariés sur dix dans les secteurs de la viande et du lait

Fin 2018, les industries agroalimentaires emploient plus de 7 000 salariés en Mayenne, soit 28 % de l'emploi industriel du département. Cette proportion de l'agroalimentaire dans l'emploi industriel est supérieure à la moyenne régionale (25 %).

Hors artisanat commercial, fin 2018, le secteur agroalimentaire de la Mayenne compte 6 300 salariés et 80 établissements employeurs. Le département se situe ainsi au seizième rang français en matière d'effectifs salariés et au soixante-huitième pour le nombre d'établissements.

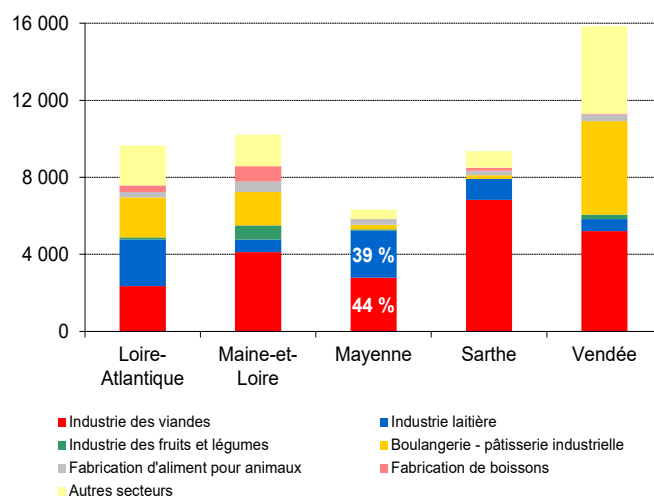
En Mayenne, l'industrie agroalimentaire est très concentrée. Outre le fait qu'il y a peu d'établissements employeurs, la présence d'importants groupes (Bigard-Socopa et LDC pour la viande, Bel, Lactalis et Savencia pour l'industrie laitière) fait que les dix plus gros établissements concentrent 61 % de l'emploi agroalimentaire départemental (tableau 1).

Deux secteurs rassemblent plus de huit salariés sur dix :

- **l'industrie des viandes** : 44 % des salariés : principalement dans la transformation de viande de boucherie (21 %) et dans la transformation de viande de volaille (22 %) ;

- **l'industrie du lait** : 39 % des salariés, aux trois quarts dans la fabrication de fromages.

Graphique 1 : 6 300 emplois salariés dans les industries agroalimentaires de la Mayenne



Source : INSEE - FLORES 2018

Champ : établissements agroalimentaires employeurs de la Mayenne, hors artisanat commercial

Tableau 1 : répartition des établissements selon le nombre de salariés

Tranche d'effectifs salariés en ETP	Nombre d'établissements		Effectif salarié fin 2018	
	Nombre	%	Nombre	%
250 salariés et plus	7	9 %	3 144	50 %
200 à 249 salariés	3	4 %	693	11 %
100 à 199 salariés	10	13 %	1 454	23 %
50 à 99 salariés	6	8 %	460	7 %
20 à 49 salariés	10	13 %	364	6 %
10 à 19 salariés	5	6 %	67	1 %
Moins de 10 salariés	37	47 %	152	2 %
Ensemble	78	100 %	6 334	100 %

Lecture : dans les IAA de la Mayenne, les 10 établissements d'au moins 200 ETP salariés représentent 13 % des établissements et concentrent 61 % des effectifs salariés. Près d'un établissement employeur sur deux a moins de 10 salariés.

Source : INSEE - FLORES 2018

Champ : établissements agroalimentaires employeurs de la Mayenne, hors artisanat commercial

Tableau 2 : répartition de l'emploi dans les différents secteurs agroalimentaires

Secteur	Nombre d'établissements	Effectif salarié fin 2018
Industrie des viandes	24	2 783
Industrie du poisson	s	s
Industrie des fruits et légumes	s	s
Industrie laitière	13	2 457
Travail des grains	5	108
Boulangerie-pâtisserie -pâtes	s	s
Autres produits alimentaires	13	388
Aliments pour animaux	13	288
Boissons	5	8
Ensemble	78	6 334

s : secret statistique

Source : INSEE - FLORES 2018

Champ : établissements agroalimentaires employeurs de la Mayenne, hors artisanat commercial

En Mayenne (comme en Sarthe), le nombre d'établissements agroalimentaires est deux à trois fois moins important que dans les trois autres départements ligériens. Les 20 plus grands établissements agroalimentaires mayennais (ci-dessous) rassemblent 84 % des effectifs salariés fin 2018, proportion très supérieure à la moyenne régionale (65 %).

Tableau 3 : les vingt plus importants établissements agroalimentaires du département selon l'effectif salarié

Raison sociale	Secteur d'activité	Commune d'implantation	Tranche d'effectifs salariés
SOCOPA VIANDES	Transformation et conservation de la viande de boucherie	Evron	500 à 999 salariés
FROMAGERIES BEL PRODUCTION FRANCE	Fabrication de fromage	Evron	500 à 999 salariés
SOCIETE FROMAGERE DE CHARCHIGNÉ	Fabrication de fromage	Charchigné	250 à 499 salariés
FROMAGERIES PERREAU	Fabrication de fromage	Azé	250 à 499 salariés
S N V	Transformation et conservation de la viande de volaille	Laval	250 à 499 salariés
S N V	Transformation et conservation de la viande de volaille	Château-Gontier	250 à 499 salariés
LES VOLAILLES REMI RAMON	Transformation et conservation de la viande de volaille	Javron-les-Chapelles	250 à 499 salariés
CELIA-LAITERIE DE CRAON	Fabrication d'autres produits laitiers	Craon	200 à 249 salariés
BRIDOR	Fabrication industrielle de pain et de pâtisserie fraîche	Louverné	200 à 249 salariés
L.N.U.F. LAVAL	Fabrication de lait liquide et de produits frais	Changé	200 à 249 salariés
SOCIETE FROMAGERE DE CRAON	Fabrication de fromage	Craon	200 à 249 salariés
GALEO	Transformation et conservation de la viande de volaille	Chailland	150 à 199 salariés
MONBANA	Fabrication de cacao, chocolat et de produits de confiserie	Ernée	150 à 199 salariés
BOUCHERS SERVICES	Transformation et conservation de la viande de boucherie	Laval	100 à 149 salariés
VAUBERNIER-FROMAGERIE DU BOIS BELLERAY	Fabrication de fromage	Martigné-sur-Mayenne	100 à 149 salariés
STE LAITIERE DE MAYENNE	Fabrication d'autres produits laitiers	Mayenne	100 à 149 salariés
REUTE CHOCOLATS PRODUCTION	Fabrication de cacao, chocolat et de produits de confiserie	Azé	100 à 149 salariés
HOLVIA PORC	Transformation et conservation de la viande de boucherie	Laval	100 à 149 salariés
SA SARA	Transformation et conservation de la viande de volaille	Craon	100 à 149 salariés
FROMAGERIES PERREAU	Fabrication de fromage	Meslay-du-Maine	100 à 149 salariés

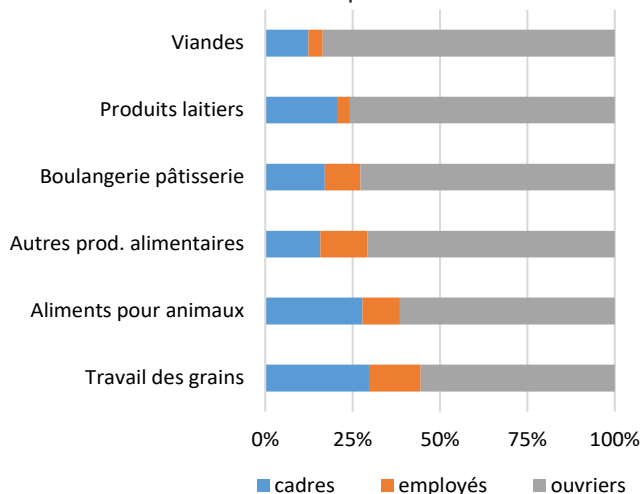
Source : FLORES 2018 - Fichier du TOP 20 (établissements employeurs de plus de 20 salariés) de la Mayenne

Forte proportion d'ouvriers dans les deux secteurs majeurs de la viande et du lait

Dans les établissements agroalimentaires de la Mayenne, on compte 78 % d'ouvriers, 5 % d'employés et 17 % de cadres. La proportion d'ouvriers est de 80 % dans deux des trois secteurs de l'industrie des viandes (viandes de boucherie et produits à base de viande) et atteint 88 % dans la transformation de viandes de volailles. Elle dépasse 75 % dans l'industrie laitière (notamment dans la fabrication de fromages).

Les femmes occupent 36 % des emplois agroalimentaires du département, proportion la plus faible des départements ligériens et inférieure de cinq points à la moyenne régionale. Elles sont peu présentes dans la fabrication d'aliments pour animaux de ferme, l'industrie laitière et la transformation de viande de boucherie. Elles ne sont majoritaires que dans la fabrication de cacao, chocolat et de produits de confiserie.

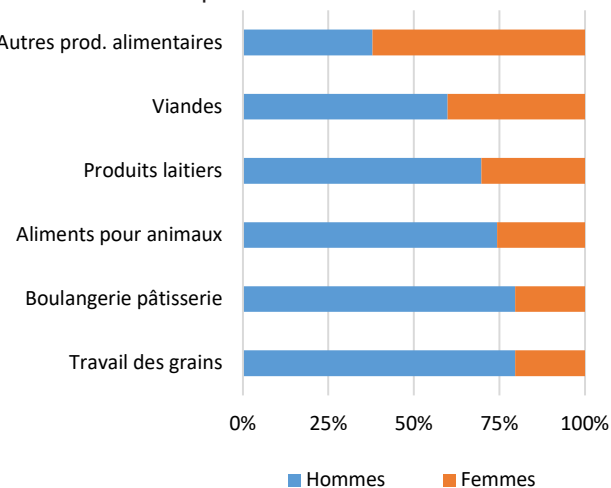
Graphique 2 : des ouvriers très représentés dans les secteurs des viandes et des produits laitiers



Source : INSEE – FLORES 2018

Champ : établissements agroalimentaires employeurs de la Mayenne, hors artisanat commercial

Graphique 3 : des femmes plus présentes dans le secteur des autres produits alimentaires



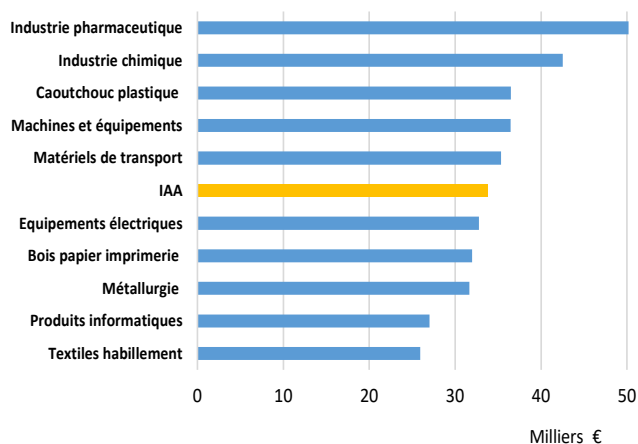
Source : INSEE – FLORES 2018

Champ : établissements agroalimentaires employeurs de la Mayenne, hors artisanat commercial

Les IAA moyennement rémunératrices au sein des secteurs industriels

Au sein des différentes industries manufacturières de la Mayenne, la rémunération moyenne (*) dans les IAA occupe une position médiane ; elle s'élève à 33 800 € par an en 2018 (hors artisanat commercial). Au sein de l'agroalimentaire, la rémunération moyenne est la moins forte dans la fabrication de chocolat et de produits de confiserie et la plus élevée en meunerie.

Graphique 4 : rémunération médiane dans les IAA

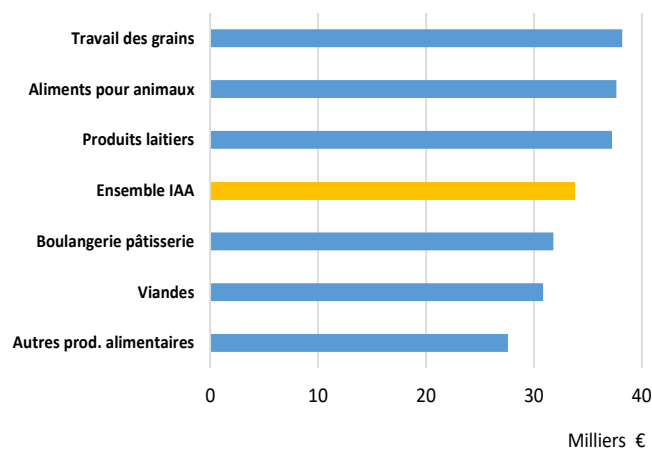


Source : INSEE – FLORES 2018

Champ : établissements agroalimentaires employeurs de la Mayenne, hors artisanat commercial

(*) rémunération moyenne : salaires et primes annuels par salarié en équivalent temps plein

Graphique 5 : la meunerie rémunère le mieux



Source : INSEE – FLORES 2018

Champ : établissements agroalimentaires employeurs de la Mayenne, hors artisanat commercial

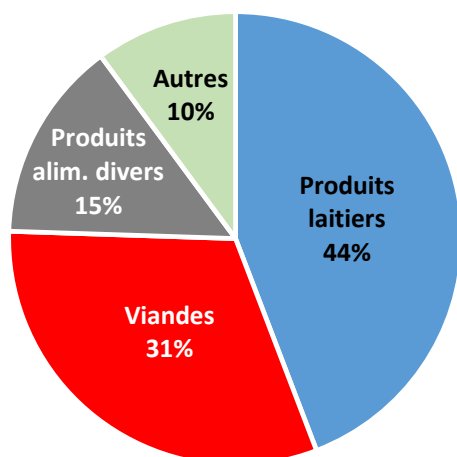
(*) rémunération moyenne : salaires et primes annuels par salarié en équivalent temps plein

Commerce extérieur

En 2020, tous produits confondus, le montant des exportations du département de la Mayenne s'élève à 1 340 M€ (8 % du montant des exportations de la région). Les exportations des produits des industries agroalimentaires atteignent 317 M€ et représentent 24 % des montants exportés, le taux le plus élevé des départements ligériens (huit points de plus que pour la région). De son côté, le montant des importations des industries agroalimentaires est de 268 M€. Le solde commercial agroalimentaire de la Mayenne est ainsi positif en 2020.

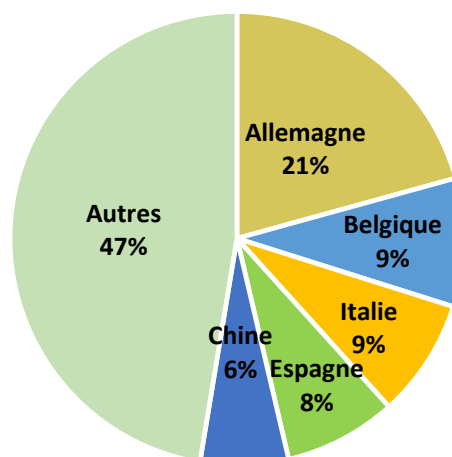
Au sein des IAA, les deux secteurs phare concentrent les trois quarts des montants export : les produits laitiers qui, avec un montant de 140 M€, se placent au deuxième rang dans la hiérarchie des produits exportés et le secteur des viandes (99 M€, au cinquième rang). L'Allemagne est le premier pays pour l'export agroalimentaire (un cinquième des montants).

Graphique 6 : principaux produits exportés



Source : douanes, résultats 2020

Graphique 7 : principaux pays à l'export



Source : douanes, résultats 2020

Le commerce de gros de produits agricoles et alimentaires

Les entreprises du commerce de gros de produits agricoles et alimentaires ont souvent une activité industrielle conséquente et sont davantage liées à l'amont de la filière qu'à la grande distribution.

Fin 2018, la Mayenne compte 130 établissements employeurs dans le commerce de gros de produits agroalimentaires, qui mobilisent 1 700 salariés. Plus de huit établissements sur dix ont moins de 20 salariés. Les trois établissements de plus de 100 salariés concentrent près de 40 % des effectifs : la coopérative agricole Terrena à Château-Gontier et les établissements Lactalis Fromages et Lactel à Changé.

L'artisanat commercial

L'artisanat commercial concerne quatre secteurs qui n'ont pas de caractère industriel affirmé et relèvent plus d'une logique commerciale : la charcuterie (1013B), la cuisson de produits de boulangerie (1071B), la boulangerie et boulangerie-pâtisserie (1071C) et la pâtisserie (1071D).

En 2018, en Mayenne, l'artisanat commercial mobilise 800 salariés dans 200 établissements employeurs, soit un niveau équivalent à 13 % de celui de l'industrie agroalimentaire départementale stricto sensu. Chaque établissement emploie en moyenne quatre salariés. Comme dans les autres départements ligériens, la boulangerie-pâtisserie artisanale (1071C : fabrication à caractère artisanal associée à la vente au détail de pains, de viennoiseries, de pâtisseries fraîches, de gaufres et crêpes) représente l'essentiel des effectifs salariés de l'artisanat commercial (80 %). Sur les treize établissements de boulangerie-pâtisserie artisanale d'au moins dix salariés, cinq sont situés à Laval.

Source et définitions

La source administrative FLORES (Fichier Localisé des Rémunérations et de l'Emploi Salarié), gérée par l'Insee, a remplacé CLAP (Connaissance Locale de l'Appareil Productif). Flores est un ensemble de fichiers de micro-données qui décrivent l'emploi salarié et les rémunérations au niveau des établissements. Elle couvre les établissements employeurs, c'est-à-dire ayant eu au moins un salarié pendant l'année. Les effectifs sont présentés en fin d'année et en équivalent temps plein. La rémunération représente le cumul des rémunérations brutes des salariés de l'établissement. Les rémunérations correspondent aux salaires et primes des salariés au cours de l'année d'exercice. La localisation géographique des établissements est fournie jusqu'à la commune. L'activité de l'établissement est connue jusqu'à l'apet (NAF 732).

www.draaf.pays-de-la-loire.agriculture.gouv.fr



Direction régionale de l'alimentation,
de l'agriculture et de la forêt des Pays de la Loire
Service régional de l'information statistique et économique
5 rue Françoise Giroud - CS 67 516 - 44 275 NANTES cédex 2
Tél. : 02 72 74 72 64 - Fax : 02 72 74 72 79
Mél : srise.draaf.pays-de-la-loire@agriculture.gouv.fr

Directeur régional : Armand Sanséau
Directrice de la publication : Claire Jacquet-Patry
Rédactrice en chef : Hélène Guillard
Rédaction : Olivier Jean
Composition : Isabelle Laurens
ISSN 2728-3194 - Dépôt légal : à parution
© Agreste 2021