

Agreste Pays de la Loire

Mise en ligne le 27/02/2019
Conjoncture melon 2018



Melon 2018 : meilleure répartition de la production

Pénalisée par un printemps froid et humide, la saison démarre tardivement. L'été chaud et caniculaire provoque un afflux de produits que la consommation peine à résorber. Les cours sont sous pression et le marché est en crise conjoncturelle à deux reprises. La baisse saisonnière des volumes, conjuguée à une demande toujours présente, participe au redressement des cours en fin de campagne.

Les surfaces ligériennes progressent de 2 % entre la campagne 2017 et 2018. La hausse concerne tous les départements producteurs à l'exception de la Sarthe. La production de plein air reste le mode de culture le plus largement répandu dans la région avec 98 % de surfaces contre 2 % pour la culture sous serre. Le démarrage de la production est plus tardif cette année. En revanche, les récoltes sont davantage étalées durant l'été, contrairement aux deux dernières années. Toutefois, la demande n'est pas toujours suffisante pour écouler les volumes et le marché traverse deux périodes de crise conjoncturelle durant la période estivale. La fin de campagne est plus sereine avec des cours portés par une consommation bien présente.

Contrairement à l'an passé à la même période, les implantations du printemps 2018 souffrent de conditions pluvieuses et froides. Les sols sont gorgés d'eau et certaines parcelles sont parfois endommagées par des averses de grêle. Les récoltes accusent un retard de plusieurs semaines sur le planning habituel. Il faut attendre juin pour voir les premières cueillettes. Toutefois, ces volumes sont bien inférieurs à ceux constatés l'an passé à période identique. Ils sont cependant suffisants pour satisfaire une demande encore timide du fait du temps maussade. Les cours sont bien orientés.

En juillet, la situation météorologique change radicalement. L'arrivée de fortes chaleurs accélère soudainement la maturation des produits dans l'ensemble des bassins de production. L'abondance de fruits à maturité ne peut parfois être récoltée intégralement faute de main d'oeuvre disponible. En début de période, la production récoltée est inférieure de 4 % à celle de juillet 2017, qui était alors exceptionnelle. La mise en marché est satisfaisante. Toutefois, l'afflux des disponibilités est trop rapide pour une demande encore

insuffisante. En conséquence, les cours chutent et le marché est déclaré en crise conjoncturelle du 20 juillet au 2 août.

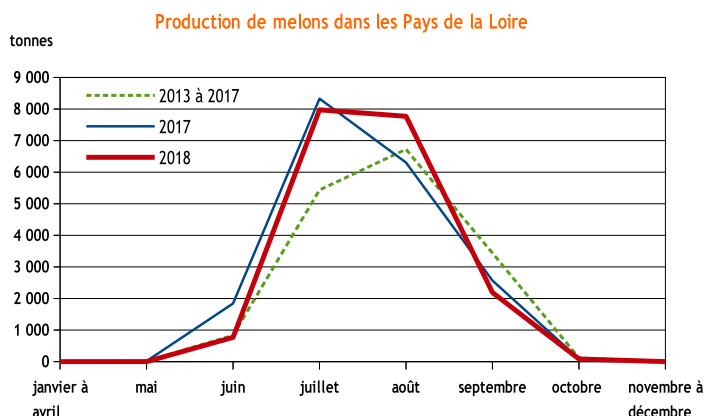
Les conditions météorologiques chaudes et ensoleillées perdurent durant le mois d'août. Les récoltes s'enchaînent au point que le planning de production est en avance d'une dizaine de jours sur les prévisions. L'offre est toujours aussi vigoureuse (+ 23 % entre août 2017 et 2018). Grâce à la fin des récoltes dans le Sud-Est, le marché est moins encombré. La consommation est active et les prix sont revus à la hausse jusqu'à la mi-août. Toutefois, le répit est de courte durée. Les cours repartent à nouveau à la baisse en fin de période. En effet, le produit est moins plébiscité alors que les stocks disponibles sont toujours conséquents.

En septembre, la production décline comme traditionnellement. Elle baisse de 15 % par rapport à celle constatée l'an passé au même mois. Ce contexte ne profite pas immédiatement au marché qui reste encombré et affiche des prix bas. Il est à nouveau déclaré en crise conjoncturelle du 7 au 13 septembre. Toutefois, la consommation se maintient grâce à une météo favorable. La fin précoce des approvisionnements favorise une remontée des cours en fin de campagne.

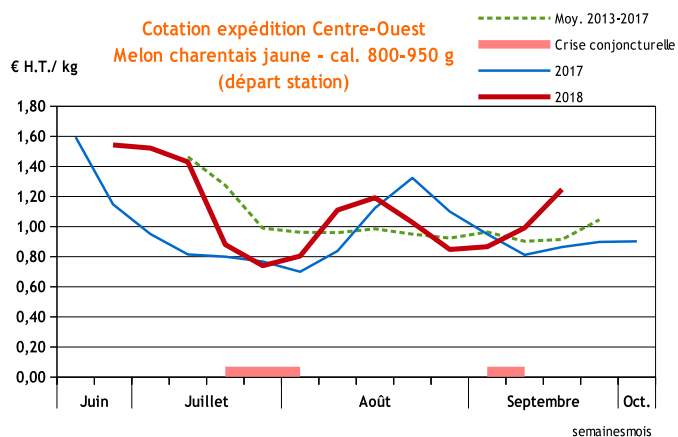
En 2018, la production régionale baisse de 2 % par rapport à celle de 2017. Au niveau national, elle recule de 11 % sur la même période.

En 2018, la production régionale se concentre principalement en Vendée (73 %) et en Maine-et-Loire (25 %). La région produit 8 % de la récolte nationale qui s'élève à 246 213 tonnes (chiffres provisoires arrêtés au 1^{er} novembre 2018). Le Sud Est reste le principal bassin producteur (39 %). En 2017, au niveau européen, la France occupe le troisième rang des pays producteurs, derrière l'Espagne et l'Italie. Concernant les surfaces, l'Italie précède l'Espagne et la France.

Une offre régionale quasi identique en juillet et août



Source : SRISE Pays de la Loire - Enquête de prévision des productions



Source : FranceAgrimer - RNM

PRODUCTION de MELONS en Pays de la Loire (en tonnes)				
Mois	Moyenne de 2013 à 2017	2017	2018	Evolution 2017/2018
janvier à avril	0	0	0	-
mai	18	16	0	-100%
juin	833	1 842	767	-58%
juillet	5 436	8 328	7 976	-4%
août	6 725	6 306	7 770	23%
septembre	3 438	2 566	2 188	-15%
octobre	117	87	81	-7%
novembre à décembre	0	0	0	-
Total	16 568	19 146	18 782	-2%

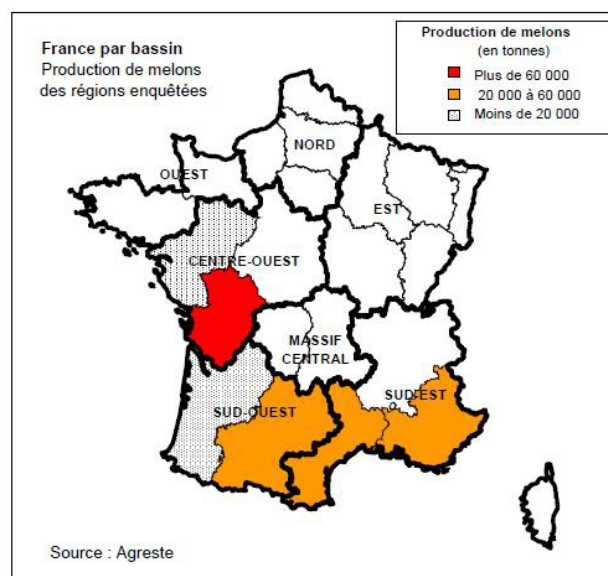
Source : SRISE Pays de la Loire - Enquête de prévision des productions

SURFACES en ha par département				
Département	2016	2017	2018	Evolution 2018 / 2017
44	18	18	20	11%
49	161	163	177	9%
72	2	2	2	0%
85	610	589	590	1%
Total	791	772	789	2%
Rendement PdL (t/ha)	21,4	24,8	23,8	-4%

Source : SRISE Pays de la Loire - Enquête de prévision des productions

PRODUCTIONS ET SURFACES NATIONALES par bassin en 2018 (au 1er novembre 2018)			
Bassin	Composition des bassins	Surface (ha)	Tonnage
Centre-Ouest :	Centre-Val de Loire, Pays de la Loire, ex Poitou-Charentes	4 303	84 653
Sud-Est :	Corse, ex Languedoc-Roussillon, ex Provence-Alpes-Côte d'Azur, ex Rhône-Alpes	5 319	103 891
Sud-Ouest :	ex Aquitaine, ex Midi-Pyrénées	3 145	56 842
Total		12 767	245 386

Source : AGRESTE Conjoncture



Source : Agreste

COTATIONS EXPEDITION CENTRE-OUEST			
Melon charentais - cal 800/950 g			
En € HT/kg - départ station			
Semaine n°	Moyenne de 2013 à 2017	2017	2018
25		1,60	
26		1,15	1,54
27		0,95	1,52
28	1,46	0,82	1,43
29	1,27	0,80	0,88
30	0,99	0,77	0,74
31	0,96	0,70	0,80
32	0,96	0,84	1,11
33	0,99	1,12	1,19
34	0,95	1,32	1,03
35	0,92	1,10	0,85
36	0,96	0,95	0,87
37	0,90	0,81	0,99
38	0,91	0,86	1,25
39	1,05	0,90	
40		0,90	

Source : FranceAgrimer - RNM

Prix anormalement bas et crise conjoncturelle

En application des dispositions du code rural et de la pêche maritime (article L611-4), FranceAgriMer calcule quotidiennement un indicateur de marché pour 12 fruits et 13 légumes, à partir des informations de prix du Réseau des Nouvelles des Marchés (RNM), associées à des coefficients de pondération. Ce dispositif permet de qualifier la situation du marché au stade le plus significatif qui est celui de l'expédition. Les situations de prix anormalement bas, voire de crise conjoncturelle, sont appréciées par rapport à une référence 5 ans. Les produits concernés et la méthode sont fixés dans l'arrêté ministériel du 2 mai 2006 modifiant celui du 24 mai 2005.

Méthodologie de « enquête de conjoncture melon 2018 »

L'« enquête de conjoncture melon 2018 » a été réalisée auprès d'un échantillon de 10 producteurs situés en Maine-et-Loire (2) et Vendée (8). Ceux-ci représentent 87 % de la production 2018 des Pays de la Loire (160 producteurs au total). Les surfaces ont été réajustées avec les données du Recensement Agricole 2010.

L'essentiel de la production se situe dans le sud Vendée. La production de melons dans les autres départements des Pays de la Loire (Loire-Atlantique et Sarthe) a été estimée à partir des résultats du Maine-et-Loire. Les données ont été collectées mensuellement entre mai et octobre 2018.



Agreste : la statistique agricole

Direction régionale de l'alimentation, de l'agriculture et de la forêt des Pays de la Loire
Service régional de l'information statistique et économique

5 rue Françoise Giroud - CS 67 516 - 44 275 NANTES cédex 2

Tél. : 02 72 74 72 64 - Fax : 02 72 74 72 79

Mél : srise.draaf.pays-de-la-loire@agriculture.gouv.fr

Site internet : www.draaf.pays-de-la-loire.agriculture.gouv.fr

Directeur régional : Yvan Lobjoit

Directrice de la publication : Claire Jacquet-Patry

Rédacteur en chef : Jean-Pierre Coutard

Rédaction : Vianney Salaün

Composition : Catherine Certain

Impression : SRISE à NANTES

Dépôt légal : à parution