



# CONJONCTURE PAYS DE LA LOIRE

JANVIER 2023 N° 2

Conjoncture melon 2022 mise en ligne le 17/01/2023

## Melon 2022 : une année remarquable

La campagne de melon 2022 débute de façon précoce. Il en résulte un pic de production en avance sur celui des années précédentes. L'été très chaud est bénéfique aux rendements. La qualité et les volumes sont au rendez-vous. Le début de la commercialisation est difficile en raison de l'abondance de l'offre nationale déjà sur le marché. Toutefois, la situation s'améliore et les échanges se pratiquent ensuite à des cours bien supérieurs à ceux observés ces dernières années. La hausse des charges tempère néanmoins ce bilan satisfaisant.

En 2022, les surfaces de melons (884 ha) reculent de 8,7 % par rapport à celles de 2021. En Pays de la Loire, la production de melon se pratique en plein air (99 %) avec une part marginale sous serres (1 %). En 2022, les rendements (22,4 t/ha) profitent d'un été généreux en chaleur et en ensoleillement. Ils progressent de 28 % d'une année sur l'autre. Cette situation entraîne une hausse des volumes (19 797 t) sur la période (+ 17 %).

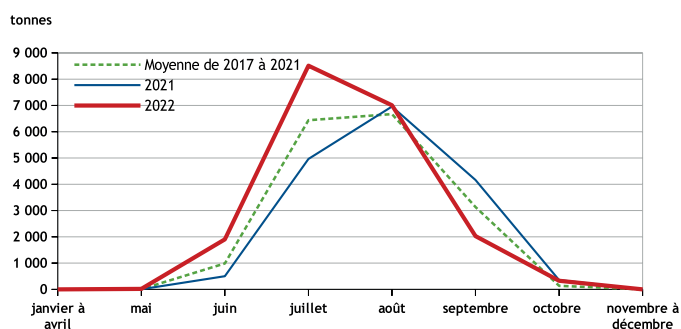
Au printemps, les implantations se réalisent dans de bonnes conditions malgré de rares gelées qui nécessitent quelques replantations. En mai, le temps se réchauffe rapidement avec un ensoleillement favorable. Toutefois, des orages accompagnés de grêles traversent la région et provoquent localement des dommages importants aux cultures. Les premières cueillettes, essentiellement en provenance de serres, sont importantes pour la période. Néanmoins, elles représentent une part insignifiante des tonnages enregistrés sur la campagne. La chaleur et des épisodes pluvieux en juin favorisent la production avec des volumes récoltés en nette hausse d'une année sur l'autre. Les calibres observés sont importants pour la saison. Sur le marché, cet afflux de melons coïncide avec une concurrence des régions du sud de la France et de l'Espagne. La demande étant encore assez timide à cette période, il en résulte un engorgement du marché et une difficile tenue des cours. Le marché est déclaré en crise conjoncturelle jusqu'en semaine 28.

En juillet, la période est caniculaire. Les conditions sont favorables au développement du melon dont le rythme de cueillette est soutenu en raison de la rapidité de maturation des produits. Les volumes récoltés sont en forte hausse : + 72 % par rapport à ceux de juillet 2021, qui étaient réduits en raison d'une

météo défavorable. Le pic de production est en avance cette année. En août, le contexte est identique avec des températures toujours très chaudes et un temps sec. Toutefois, la pluie fait son retour en fin de mois et permet d'apporter un peu d'humidité au sol. La production est encore abondante et atteint le niveau des pics de production des campagnes précédentes. Quelques épisodes pluvieux en septembre continuent de rafraîchir l'atmosphère, mais provoquent localement des problèmes de qualité. L'avance sur les calendriers de récolte habituels conduit à une récolte moindre au regard de celle de septembre 2021. La consommation de melon est soutenue par le contexte météorologique. Les volumes s'écoulent sans difficulté à des prix bien supérieurs à ceux observés les campagnes précédentes à période comparable. Toutefois, dès la mi-septembre, la consommation décroche brutalement et accélère la fin de la campagne.

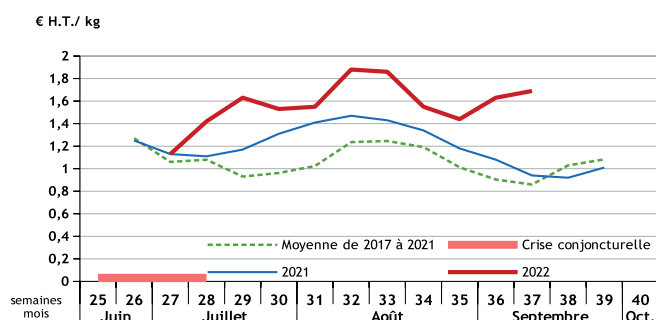
Cette campagne 2022 est considérée comme exceptionnelle. La production est importante en volume et se caractérise aussi par la qualité visuelle et gustative des produits. La récolte nationale (293 520 t) profite aussi de ce contexte favorable. Elle progresse de 27 % par rapport à celle de 2021 (chiffres provisoires au 1er novembre 2022). Le sud-est reste le principal bassin producteur (55 % du tonnage national). En 2021, la production française se place au troisième rang derrière celle de l'Italie (607 380 t) et de l'Espagne (652 600 t). En matière de surface, la France (14 010 ha) est derrière l'Italie (23 530 ha) et l'Espagne (19 260 ha).

Production de melons en Pays de la Loire



Source : SRISE Pays de la Loire - Enquête de conjoncture légumes 2021

Cotation expédition Centre-Ouest  
Melon charentais jaune - cal. 800-950 g (départ station)



Source : RNM - FranceAgriMer

PRODUCTION de MELONS en Pays de la Loire (en tonnes)				
Mois	Moyenne de			Evolution 2021/2022
	2017 à 2021	2021	2022	
janvier à avril	0	0	0	-
mai	7	3	17	418%
juin	987	500	1 904	281%
juillet	6 440	4 964	8 516	72%
août	6 673	6 959	7 007	1%
septembre	3 133	4 163	2 027	-51%
octobre	136	353	326	-8%
novembre à décembre	0	0	0	-
<b>Total</b>	<b>17 375</b>	<b>16 943</b>	<b>19 797</b>	<b>17%</b>

Source : SRISE Pays de la Loire - Enquête de conjoncture légumes 2021

SURFACES en ha par département				
Département				Evolution 2021 / 2022
	2020	2021	2022	
44	19	11	10	-9%
49	198	263	254	-3%
53	0	2	1	100%
72	3	2	2	0%
85	549	690	617	-11%
<b>Total</b>	<b>769</b>	<b>968</b>	<b>884</b>	<b>-8,7%</b>
<b>Rendement PdL (t/ha)</b>	<b>19,7</b>	<b>17,5</b>	<b>22,4</b>	<b>28%</b>

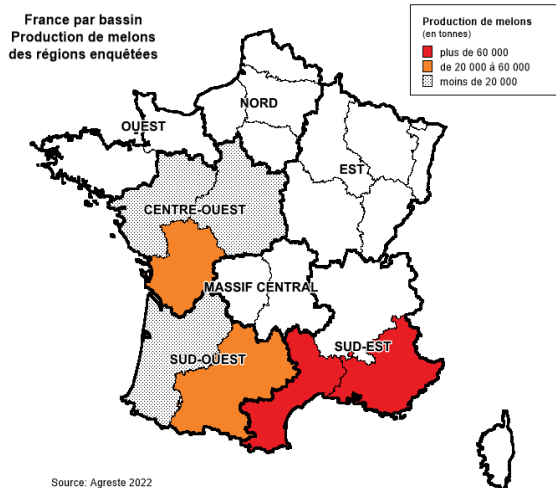
Source : SRISE Pays de la Loire - Enquête de conjoncture légumes 2021

COTATIONS EXPEDITION CENTRE-OUEST Melon charentais - cal 800/950 g En € HT/kg - départ station			
Semaine n°	Moyenne de		
	2017 à 2021	2021	2022
25			
26	1,27	1,25	
27	1,06	1,13	1,13
28	1,08	1,11	1,42
29	0,93	1,17	1,63
30	0,96	1,31	1,53
31	1,02	1,41	1,55
32	1,24	1,47	1,88
33	1,25	1,43	1,86
34	1,19	1,34	1,55
35	1,01	1,18	1,44
36	0,90	1,08	1,63
37	0,86	0,94	1,69
38	1,03	0,92	
39	1,08	1,01	

Source : FranceAgriMer - RNM

PRODUCTIONS ET SURFACES NATIONALES Par bassin en 2022 (Estimations au 1 <sup>er</sup> novembre 2022)			
Bassin	Composition des bassins	Surface (ha)	Tonnage
Centre-Ouest :	Centre-Val de Loire, Pays de la Loire, ex Poitou-Charentes	3 316	56 966
Sud-Est :	Corse, ex Languedoc-Roussillon, ex Provence-Alpes-Côte d'Azur, ex Rhône-Alpes	6 382	162 198
Sud-Ouest :	ex Aquitaine, ex Midi-Pyrénées	3 196	70 290
Autres bassins :		131	4 066
<b>Total</b>		<b>13 025</b>	<b>293 520</b>

Source : AGRESTE Conjoncture



Source : Agreste 2022

### Prix anormalement bas et crise conjoncturelle

En application des dispositions du code rural et de la pêche maritime (article L611-4), FranceAgriMer calcule quotidiennement un indicateur de marché pour 12 fruits et 13 légumes, à partir des informations de prix du Réseau des Nouvelles des Marchés, associées à des coefficients de pondération. Ce dispositif permet de qualifier la situation du marché au stade le plus significatif qui est celui de l'expédition. Les situations de prix anormalement bas, voire de crise conjoncturelle, sont appréciées par rapport à une référence sur 5 ans. Les produits concernés et la méthode sont fixés dans l'arrêté ministériel du 2 mai 2006 modifiant celui du 24 mai 2005.

### Méthodologie de « l'enquête de conjoncture melon 2022 »

L'« enquête de conjoncture melon 2022 » a été réalisée auprès d'un échantillon de **7 producteurs** situés en **Maine-et-Loire (2)** et **Vendée (5)**. Ceux-ci représentent **70 % de la production 2022** des Pays de la Loire. Les surfaces 2021 et 2022 ont été réajustées avec les données du Recensement Agricole 2020.

L'essentiel de la production se situe dans le sud Vendée. La production de melons dans les autres départements des Pays de la Loire (Loire-Atlantique et Sarthe) a été estimée à partir des résultats du Maine-et-Loire. Les données ont été collectées mensuellement entre mai et octobre 2022.