

## Les industries agroalimentaires en Loire-Atlantique : un poids modéré dans l'emploi industriel du département

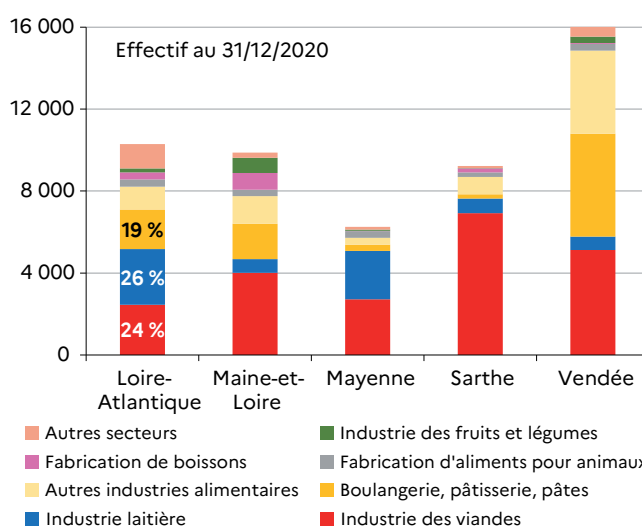
Fin 2020, les industries agroalimentaires emploient plus de 15 000 salariés en Loire-Atlantique, soit 19 % de l'emploi industriel du département. Cette proportion de l'agroalimentaire dans l'emploi industriel est la plus faible des cinq départements de la région (25 % pour les Pays de la Loire).

Hors artisanat commercial, fin 2020, le secteur agroalimentaire de la Loire-Atlantique compte près de 10 300 salariés et 220 établissements employeurs. Le département se situe ainsi au neuvième rang français en matière d'effectifs salariés et au onzième pour le nombre d'établissements.

Trois secteurs mobilisent sept salariés sur dix :

- **l'industrie laitière** : 26 % des salariés : 15 % pour la fabrication de fromage et 11 % pour la fabrication du lait ;
- **l'industrie des viandes** : 24 % des salariés : 10 % dans la préparation industrielle de produits à base de viande et 7 % dans la transformation de viande de boucherie comme dans la transformation de viande de volaille ;
- **la boulangerie-pâtisserie industrielle** : 19 % des salariés, répartis à parts égales entre fabrication de pain et pâtisserie fraîche et fabrication de biscuits et biscottes.

Graphique 1 : 10 300 emplois salariés dans les industries agroalimentaires de la Loire-Atlantique



Source : INSEE - FLORES 2020

Champ : établissements agroalimentaires employeurs de la Loire-Atlantique, hors artisanat commercial

Tableau 1 : répartition des établissements selon le nombre de salariés

Tranche d'effectifs salariés en ETP	Nombre d'établissements		Effectif salarié fin 2020	
	Nombre	%	Nombre	%
500 salariés et plus	2	1 %	1 192	12 %
250 à 499 salariés	9	4 %	2 822	27 %
200 à 249 salariés	3	1 %	761	7 %
100 à 199 salariés	13	6 %	2 048	20 %
50 à 99 salariés	16	7 %	1 289	13 %
20 à 49 salariés	31	14 %	1 092	11 %
10 à 19 salariés	27	12 %	596	6 %
Moins de 10 salariés	119	54 %	488	5 %
<b>Ensemble</b>	<b>220</b>	<b>100 %</b>	<b>10 288</b>	<b>100 %</b>

Lecture : dans les IAA de la Loire-Atlantique, les 14 établissements d'au moins 200 ETP salariés représentent 6 % des établissements et concentrent 46 % des effectifs salariés. Plus d'un établissement employeur sur deux a moins de 10 salariés.

Source : INSEE - FLORES 2020

Champ : établissements agroalimentaires employeurs de la Loire-Atlantique, hors artisanat commercial

Tableau 2 : répartition de l'emploi dans les différents secteurs agroalimentaires

	Nombre d'établissements	Effectif salarié fin 2020	% des effectifs salariés
Industrie des viandes	28	2 445	24 %
Industrie du poisson	9	425	4 %
Industrie des fruits et légumes	8	191	2 %
Industrie des corps gras	10	324	3 %
Industrie laitière	19	2 716	26 %
Travail des grains	11	441	4 %
Boulangerie-pâtisserie -pâtes	28	1 945	19 %
Autres produits alimentaires	60	1 113	11 %
Aliments pour animaux	14	350	3 %
Boissons	33	338	3 %
<b>Ensemble</b>	<b>220</b>	<b>10 288</b>	<b>100 %</b>

Source : INSEE - FLORES 2020

Champ : établissements agroalimentaires employeurs de la Loire-Atlantique, hors artisanat commercial

Les 20 plus grands établissements agroalimentaires de la Loire-Atlantique (ci-dessous) rassemblent près de 57 % des effectifs salariés fin 2020, proportion un peu inférieure à la moyenne régionale (67 %). Cette proportion est particulièrement élevée en Mayenne et Sarthe du fait de la présence de très grands établissements d'importants groupes (Bigard avec Socopa Viandes, LDC, Fromageries Bel).

**Tableau 3** : les vingt plus importants établissements agroalimentaires du département de Loire-Atlantique selon l'effectif salarié

Raison sociale	Secteur d'activité	Commune d'implantation	Tranche d'effectifs salariés
SAS LAITERIE DU VAL D'ANCENIS	Fabrication de fromage	Ancenis-Saint-Géréon	500 à 749 salariés
SOCIETE AUBRET	Préparation industrielle de produits à base de viande	Vallons-de-l'Erdre	500 à 749 salariés
SOCIETE FROMAGERE DE BOUVRON	Fabrication de fromage	Bouvron	250 à 499 salariés
LAITERIE SAINT PERE	Fabrication de lait liquide et de produits frais	Saint-Père-en-Retz	250 à 499 salariés
TIPIAK TRAITEUR PATISSIER	Fabrication industrielle de pain et de pâtisserie fraîche	Malville	250 à 499 salariés
UNITED BISCUITS FRANCE	Fabrication de biscuits, biscottes et pâtisseries de conservation	Vertou	250 à 499 salariés
MONDELEZ FRANCE BISCUITS PRODUCTION	Fabrication de biscuits, biscottes et pâtisseries de conservation	Haie-Fouassière	250 à 499 salariés
GALLIANCE ANCENIS	Transformation et conservation de la viande de volaille	Ancenis-Saint-Géréon	250 à 499 salariés
HERBIGNAC CHEESE INGREDIENTS	Fabrication de fromage	Herbignac	250 à 499 salariés
SOC VIOL FRERES	Transformation et conservation de la viande de boucherie	Châteaubriant	250 à 499 salariés
LACTALIS NESTLE ULTRA-FRAIS MARQUES	Fabrication de lait liquide et de produits frais	Vallet	200 à 249 salariés
DELABLI	Transformation et conservation de poisson, de crustacés et de mollusques	Saint-Aignan-Grand-lieu	200 à 249 salariés
AGIS	Fabrication de plats préparés	Herbignac	200 à 249 salariés
ETABLISSEMENTS BEILLEVAIRE	Fabrication de lait liquide et de produits frais	Machecoul-Saint-Même	150 à 199 salariés
TIPIAK TRAITEUR PATISSIER	Fabrication industrielle de pain et de pâtisserie fraîche	Pontchâteau	250 à 499 salariés
GALLIANCE VOLAILLE FRAICHE	Transformation et conservation de la viande de volaille	Ancenis-Saint-Géréon	150 à 199 salariés
TIPIAK EPICERIE	Autres activités du travail des grains	Saint-Aignan-Grand-lieu	150 à 199 salariés
CANDIA	Fabrication de lait liquide et de produits frais	Campbon	150 à 199 salariés
KALITE	Transformation et conservation de la viande de boucherie	Chapelle-sur-Erdre	150 à 199 salariés
AGRO OUEST SERVICES	Transformation et conservation de la viande de boucherie	Châteaubriant	100 à 149 salariés

Source : FLORES 2020

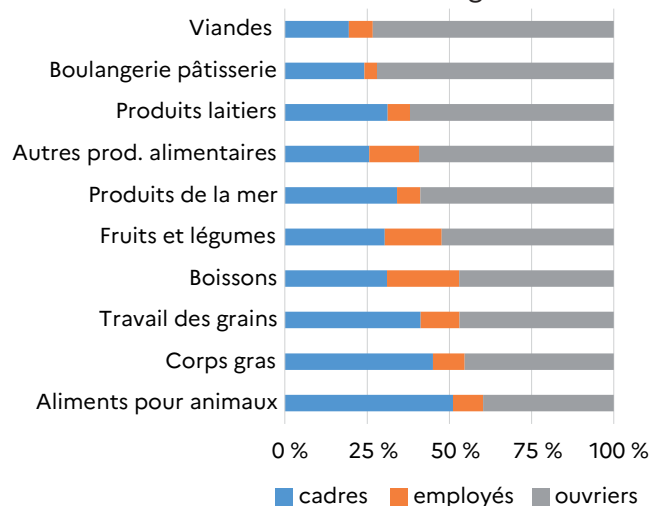
Champ : établissements agroalimentaires employeurs de la Loire-Atlantique, hors artisanat commercial

### Trois quarts d'ouvriers dans l'industrie des viandes et la boulangerie-pâtisserie industrielle

Dans les établissements agroalimentaires de la Loire-Atlantique, on compte 64 % d'ouvriers, 8 % d'employés et 28 % de cadres. Les ouvriers sont les plus présents dans l'industrie des viandes (viandes de boucherie et produits à base de viande notamment) et dans la fabrication industrielle de pain et de pâtisserie fraîche. Les cadres sont plus représentés dans la fabrication d'aliments pour animaux de ferme et la fabrication d'huiles et graisses brutes.

Les femmes occupent 42 % des emplois agroalimentaires du département, comme en moyenne régionale. Elles sont peu présentes dans les secteurs des corps gras, de l'alimentation animale et de la meunerie. A l'opposé, elles occupent plus de la moitié des postes dans la fabrication industrielle de pain et pâtisserie fraîche.

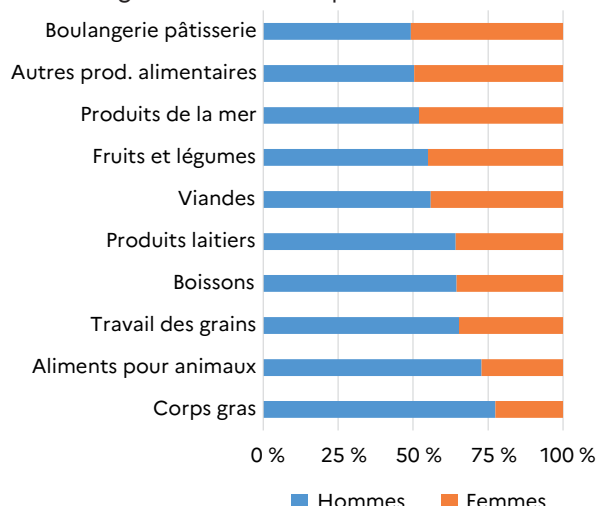
**Graphique 2 : des ouvriers très représentés dans les secteurs des viandes et de la boulangerie**



Source : INSEE – FLORES 2020

Champ : établissements agroalimentaires employeurs de la Loire-Atlantique, hors artisanat commercial

**Graphique 3 : des femmes plus présentes dans les secteurs de la boulangerie et des autres produits alimentaires**



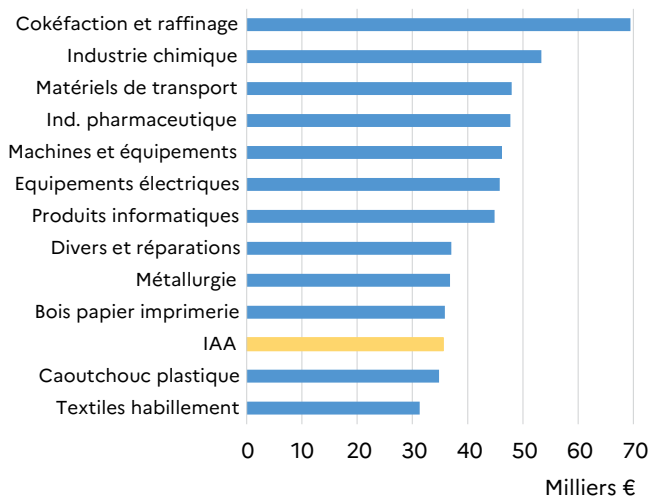
Source : INSEE – FLORES 2020

Champ : établissements agroalimentaires employeurs de la Loire-Atlantique, hors artisanat commercial

## Les IAA moins rémunératrices que les autres secteurs industriels

Au sein des différentes industries manufacturières de la Loire-Atlantique, la rémunération moyenne (\*) dans les IAA est parmi les plus faibles ; elle s'élève à 35 600 € par an en 2020 (hors artisanat commercial). Au sein de l'agroalimentaire, la rémunération moyenne est la moins forte dans les secteurs des viandes (viande de boucherie notamment) et les produits de la mer.

**Graphique 4 : faible rémunération dans les IAA**

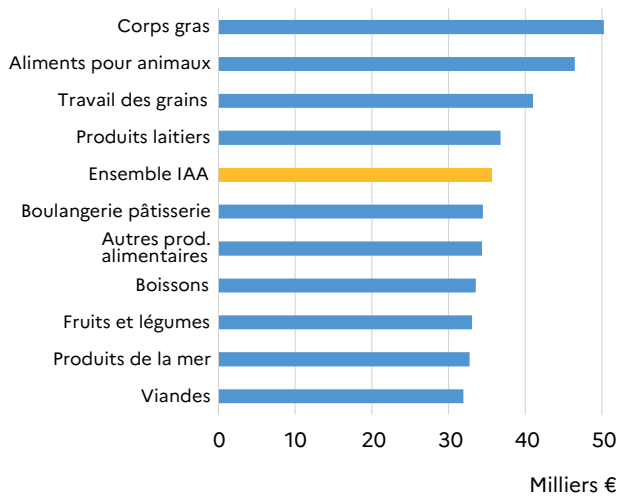


Source : INSEE – FLORES 2020

Champ : établissements agroalimentaires employeurs de la Loire-Atlantique, hors artisanat commercial

(\*) rémunération moyenne : salaires et primes annuels par salarié en équivalent temps plein

**Graphique 5 : l'industrie des corps gras rémunère le mieux**



Source : INSEE – FLORES 2020

Champ : établissements agroalimentaires employeurs de la Loire-Atlantique, hors artisanat commercial

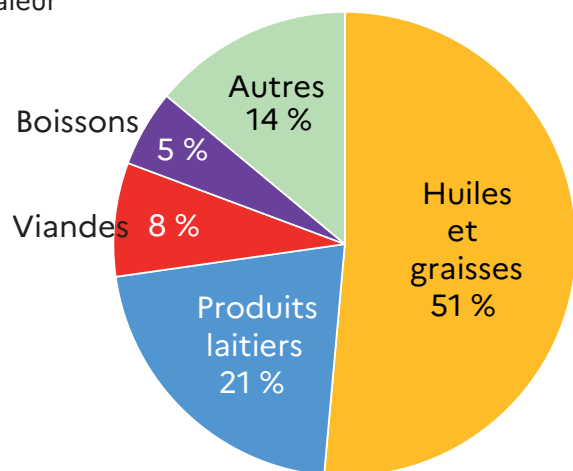
(\*) rémunération moyenne : salaires et primes annuels par salarié en équivalent temps plein

## Commerce extérieur

En 2022, tous produits confondus, le montant des exportations du département de la Loire-Atlantique s'élève à 12 837 M€ (51 % du montant des exportations de la région). Les exportations des produits des industries agroalimentaires de la Loire-Atlantique s'élèvent à 1 595 M€, le montant le plus élevé des départements ligériens. Elles ne représentent cependant qu'une faible part des montants exportés (12,4 %, la plus faible des départements de la région). De son côté, le montant des importations des industries agroalimentaires s'élève à 1 681 M€. En 2022, la Loire-Atlantique a un solde commercial négatif pour l'ensemble des industries agroalimentaires, comme au niveau régional. Le solde est variable selon le produit : le plus excédentaire pour les produits laitiers et les glaces (+ 279 M€) et le plus déficitaire (- 148 M€) pour les produits de boulangerie-pâtisserie et pâtes alimentaires.

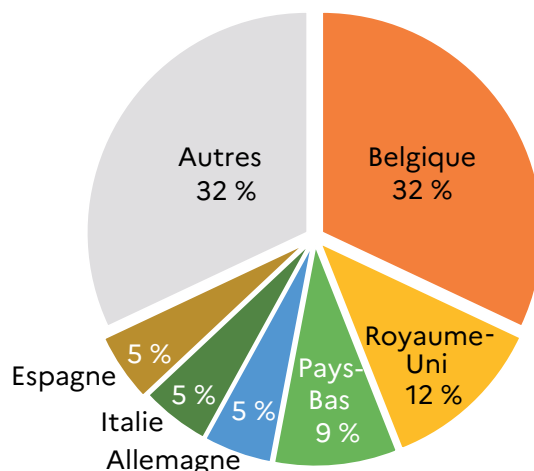
Au sein des IAA, deux secteurs sont particulièrement représentés à l'export : les huiles et graisses qui, avec un montant export de 821 M€, se placent au quatrième rang dans la hiérarchie de l'ensemble des produits exportés et les produits laitiers, fromages et glaces (340 M€, au neuvième rang). Ces deux secteurs concentrent près de 73 % des montants agroalimentaires à l'export. Viennent ensuite les secteurs des viandes et celui de la boulangerie-pâtisserie et pâtes alimentaires. La Belgique, le Royaume-Uni et les Pays-Bas captent plus de la moitié des montants export.

**Graphique 6** : principaux produits exportés en valeur



Source : douanes, résultats 2022  
Champ : Loire-Atlantique

**Graphique 7** : principales destinations de l'export



Source : douanes, résultats 2022  
Champ : Loire-Atlantique

## Le commerce de gros de produits agricoles et alimentaires

Les entreprises du commerce de gros de produits agricoles et alimentaires ont souvent une activité industrielle conséquente et sont davantage liées à l'amont de la filière qu'à la grande distribution.

Fin 2020, la Loire-Atlantique compte 321 établissements employeurs dans le commerce de gros de produits agroalimentaires, qui mobilisent 5 400 salariés. Plus de quatre établissements sur cinq ont moins de 20 salariés. Cinq établissements concentrent le quart des effectifs : la coopérative agricole Terrena à Ancenis, Pomona PassionFroid (surgelés), Transgourmet (approvisionnement des professionnels de la restauration et de la boulangerie pâtisserie) à Carquefou, Pomona Terreazur à Rezé (spécialisé en commerce de gros de fruits et légumes) et Castel Frères à la Chapelle-Heulin dans le commerce de gros de boissons.

## L'artisanat commercial

L'artisanat commercial concerne quatre secteurs qui n'ont pas de caractère industriel affirmé et relèvent plus d'une logique commerciale : la charcuterie (1013B), la cuisson de produits de boulangerie (1071B), la boulangerie et boulangerie-pâtisserie (1071C) et la pâtisserie (1071D).

Fin 2020, en Loire-Atlantique, l'artisanat commercial mobilise 4 800 salariés dans 661 établissements employeurs. Ces chiffres élevés reflètent l'importance de la boulangerie-pâtisserie artisanale. Comme dans les autres départements ligériens, ce secteur (1071C : fabrication à caractère artisanal associée à la vente au détail de pains, de viennoiseries, de pâtisseries fraîches, de gaufres et crêpes) rassemble l'essentiel des effectifs salariés de l'artisanat commercial (83 %). Mais, en Loire-Atlantique, le nombre d'établissements est particulièrement élevé (552) et chaque établissement emploie en moyenne sept salariés, un de plus que dans les autres départements. Sur les 21 établissements de boulangerie-pâtisserie artisanale d'au moins vingt salariés du département, sept sont situés à Nantes et 14 sur Nantes métropole. Comparé à l'industrie agroalimentaire stricto sensu, le niveau de l'effectif salarié de l'artisanat commercial est deux fois plus important dans le département que dans le reste de la région (52 % contre 26 %).

## Source et définitions

La source administrative FLORES (Fichier Localisé des Rémunérations et de l'Emploi Salarié), gérée par l'Insee, a remplacé CLAP (Connaissance Locale de l'Appareil Productif). Flores est un ensemble de fichiers de micro-données qui décrivent l'emploi salarié et les rémunérations au niveau des établissements. Elle couvre les établissements employeurs, c'est-à-dire ayant eu au moins un salarié pendant l'année. Les effectifs sont présentés en fin d'année et en équivalent temps plein. La rémunération représente le cumul des rémunérations brutes des salariés de l'établissement. Les rémunérations correspondent aux salaires et primes des salariés au cours de l'année d'exercice. La localisation géographique des établissements est fournie jusqu'à la commune. L'activité de l'établissement est connue jusqu'à l'apet (NAF 732).