

Les industries agroalimentaires en Mayenne : huit salariés sur dix dans les secteurs de la viande et du lait

Fin 2023, les industries agroalimentaires emploient plus de 7 200 salariés en Mayenne, soit 30 % de l'emploi de l'industrie manufacturière du département. Cette proportion de l'agroalimentaire dans l'emploi de l'industrie manufacturière est supérieure à la moyenne régionale (27 %).

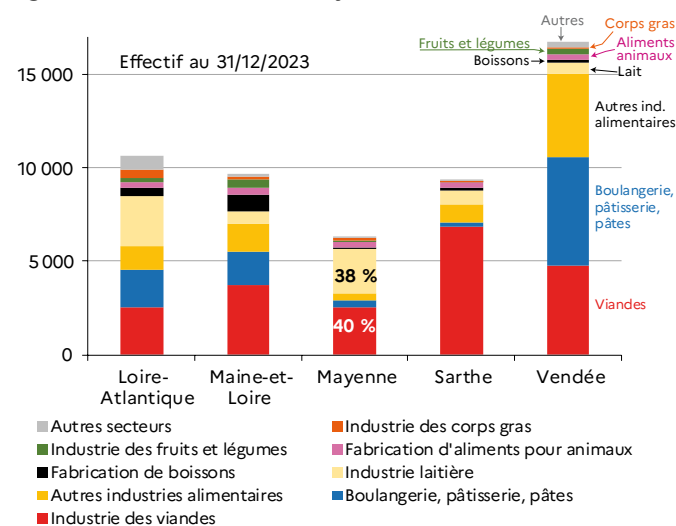
Hors artisanat commercial, fin 2023, le secteur agroalimentaire de la Mayenne compte 6 200 salariés et 80 établissements employeurs. Le département se situe ainsi au dix-huitième rang français en matière d'effectifs salariés et au soixante-dixième pour le nombre d'établissements.

En Mayenne, l'industrie agroalimentaire est très concentrée. Outre le fait qu'il y a peu d'établissements employeurs, la présence d'importants groupes (Bigard-Socopa et SNV pour la viande, Bel, Lactalis et Savencia pour l'industrie laitière) fait que les dix plus gros établissements concentrent 56 % de l'emploi agroalimentaire départemental.

Deux secteurs rassemblent plus de huit salariés sur dix :

- **l'industrie des viandes** : 40 % des salariés ; principalement dans la transformation de viande de volaille (20 %) et dans la transformation de viande de boucherie (18 %) ;
- **l'industrie du lait** : 38 % des salariés, aux trois quarts dans la fabrication de fromages.

Graphique 1 : 6 200 emplois salariés dans les industries agroalimentaires de la Mayenne



Source : INSEE - FLORES 2023

Champ : établissements agroalimentaires employeurs de la Mayenne, hors artisanat commercial

Tableau 1 : répartition des établissements selon le nombre de salariés

Tranche d'effectifs salariés en ETP	Nombre d'établissements		Effectif salarié fin 2023	
	Nombre	%	Nombre	%
300 salariés et plus	6	7 %	2 898	46 %
200 à 299 salariés	4	5 %	872	14 %
100 à 199 salariés	8	10 %	1 123	18 %
50 à 99 salariés	9	11 %	700	11 %
20 à 49 salariés	13	16 %	409	7 %
10 à 19 salariés	10	12 %	132	2 %
Moins de 10 salariés	32	39 %	113	2 %
Ensemble	82	100 %	6 247	100 %

Lecture : dans les IAA de Mayenne, les 10 établissements d'au moins 200 ETP salariés représentent 12 % des établissements et concentrent 60 % des effectifs salariés.

Près d'un établissement employeur sur trois a moins de 10 salariés.

Source : INSEE - FLORES 2023

Champ : établissements agroalimentaires employeurs de la Mayenne, hors artisanat commercial

Tableau 2 : répartition de l'emploi dans les différents secteurs agroalimentaires

	Nombre d'établissements	Effectif salarié fin 2023	% des effectifs salariés
Industrie des viandes	26	2 515	40 %
Industrie du poisson	s	s	s
Industrie des fruits et légumes	s	s	s
Industrie laitière	15	2 393	38 %
Travail des grains	5	122	2 %
Boulangerie, pâtisserie, pâtes	s	s	s
Autres industries alimentaires	12	388	6 %
Aliments pour animaux	11	345	6 %
Fabrication de boissons	6	28	0 %
Ensemble	185	9 655	100 %

Source : INSEE - FLORES 2023

Champ : établissements agroalimentaires employeurs de la Mayenne, hors artisanat commercial

En Mayenne, le nombre d'établissements agroalimentaires est le plus faible de la région (moins d'un établissement sur dix). Les 20 plus grands établissements agroalimentaires mayennais (ci-dessous) rassemblent 81,4 % des effectifs salariés fin 2023.

Tableau 3 : les vingt plus importants établissements agroalimentaires du département de la Mayenne selon l'effectif salarié

Raison sociale	Secteur d'activité	Commune d'implantation	Tranche d'effectifs salariés
SOCOPA VIANDES	Transformation et conservation de la viande de boucherie	Évron	750 à 999 salariés
FROMAGERIES BEL PRODUCTION FRANCE	Fabrication de fromage	Évron	500 à 749 salariés
BRIDOR	Fabrication industrielle de pain et de pâtisserie fraîche	Louverné	250 à 499 salariés
FROMAGERIES PERREAULT	Fabrication de fromage	Château-Gontier-sur-Mayenne	250 à 499 salariés
SOCIETE FROMAGERE DE CHARCHIGNÉ	Fabrication de fromage	Charchigné	250 à 499 salariés
S N V	Transformation et conservation de la viande de volaille	Laval	250 à 499 salariés
LES VOLAILLES REMI RAMON	Transformation et conservation de la viande de volaille	Javron-les-Chapelles	200 à 249 salariés
SOCIETE FROMAGERE DE CRAON	Fabrication de fromage	Craon	200 à 249 salariés
S N V	Transformation et conservation de la viande de volaille	Château-Gontier-sur-Mayenne	150 à 199 salariés
L.N.U.F. LAVAL	Fabrication de lait liquide et de produits frais	Changé	200 à 249 salariés
CELIA-LAITERIE DE CRAON	Fabrication d'autres produits laitiers	Craon	150 à 199 salariés
S N V	Transformation et conservation de la viande de volaille	Chailland	150 à 199 salariés
MONBANA	Fabrication de cacao, chocolat et de produits de confiserie	Ernée	100 à 149 salariés
STE LAITIERE DE MAYENNE	Fabrication d'autres produits laitiers	Mayenne	100 à 149 salariés
HOLVIA PORC	Transformation et conservation de la viande de boucherie	Laval	100 à 149 salariés
SOFIVO	Fabrication d'aliments pour animaux de ferme	Pontmain	100 à 149 salariés
VAUBERNIER-FROMAGERIE DU BOIS BELLERAY	Fabrication de fromage	Martigné-sur-Mayenne	100 à 149 salariés
FROMAGERIES PERREAULT	Fabrication de fromage	Meslay-du-Maine	100 à 149 salariés
SA SARA	Transformation et conservation de la viande de volaille	Craon	50 à 99 salariés
REAUTE CHOCOLATS PRODUCTION	Fabrication de cacao, chocolat et de produits de confiserie	Château-Gontier-sur-Mayenne	50 à 99 salariés

Source : FLORES 2023

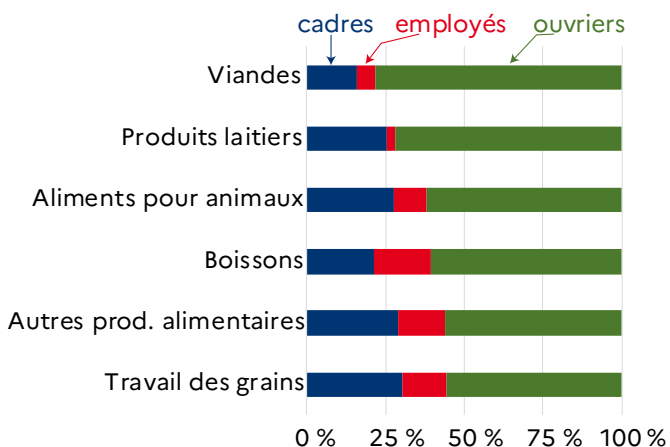
Champ : établissements agroalimentaires employeurs de la Mayenne, hors artisanat commercial

Forte proportion d'ouvriers dans les deux secteurs majeurs de la viande, de la boulangerie et du lait

Dans les établissements agroalimentaires de la Mayenne, on compte 73 % d'ouvriers, 5 % d'employés et 22 % de cadres. La proportion d'ouvriers est de 75 % dans le secteur de la boulangerie-pâtisserie, 77 % dans le secteur de l'industrie des viandes (viandes de boucherie) et atteint 81 % dans la transformation de viandes de volailles. Elle dépasse 72 % dans l'industrie laitière (notamment dans la fabrication de fromages).

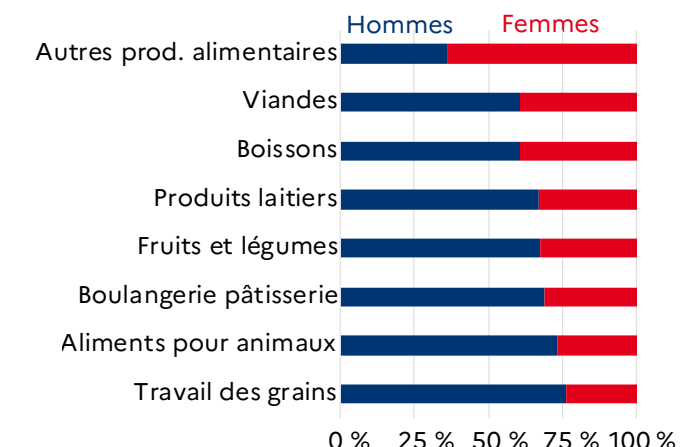
Les femmes occupent 37 % des emplois agroalimentaires du département, proportion la plus faible des départements ligériens avec la Sarthe. Elles sont peu présentes dans le travail des grains et la fabrication d'aliments pour animaux de ferme. Elles ne sont majoritaires que dans la fabrication de cacao, chocolat et de produits de confiserie.

Graphique 2 : des ouvriers très représentés dans les secteurs des viandes et des produits laitiers



Source : INSEE – FLORES 2023
 Champ : établissements agroalimentaires employeurs de la Mayenne, hors artisanat commercial

Graphique 3 : des femmes majoritaires dans le secteur des autres produits alimentaires



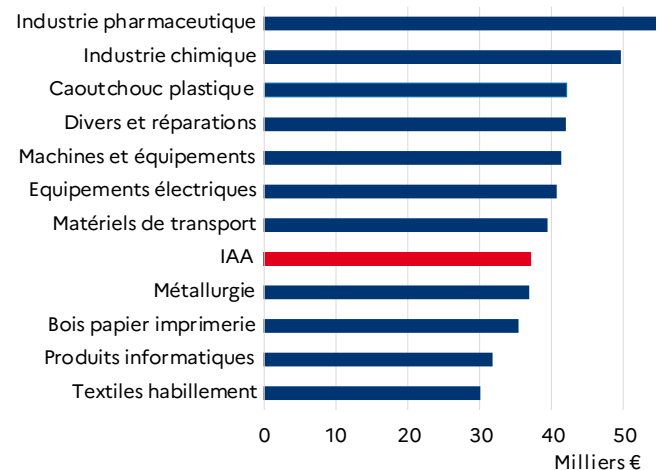
Source : INSEE – FLORES 2023
 Champ : établissements agroalimentaires employeurs de la Mayenne, hors artisanat commercial

Les IAA moyennement rémunératrices au sein des secteurs industriels

Au sein des différentes industries manufacturières de la Mayenne, la rémunération moyenne (*) dans les IAA occupe une position médiane ; elle s'élève à 39 100 € par an en 2023 (hors artisanat commercial et hors tabac). Au

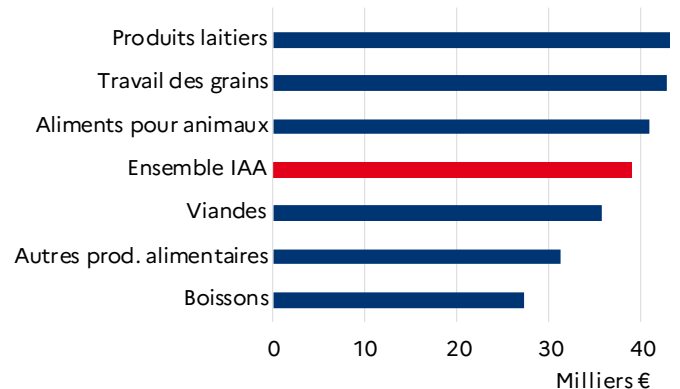
sein de l'agroalimentaire, la rémunération moyenne est la moins forte dans l'industrie des boissons et la plus élevée dans les fruits et légumes.

Graphique 4 : des rémunérations dans l'agroalimentaire inférieures à la moyenne des autres industries



Source : INSEE – FLORES 2023
 Champ : établissements des industries manufacturières employeurs de la Mayenne, y c. artisanat commercial et tabac
 (*) rémunération moyenne : salaires et primes annuels par salarié en équivalent temps plein

Graphique 5 : écart de rémunération selon le secteur de l'industrie agroalimentaire



Source : INSEE – FLORES 2023
 Champ : établissements agroalimentaires employeurs de la Mayenne, hors artisanat commercial
 (*) rémunération moyenne : salaires et primes annuels par salarié en équivalent temps plein

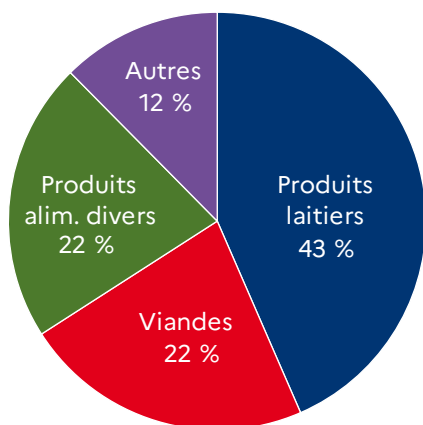
Les exportations de produits agroalimentaires représentent plus d'un cinquième des produits exportés

En 2023, tous produits confondus, le montant des exportations du département de la Mayenne s'élève à 1 790 M€ (7 % du montant des exportations de la région). Les exportations des produits des industries agroalimentaires atteignent 410 M€ et représentent 22,8 % des montants exportés, le taux le plus élevé après la Vendée (23,5 % des montants exportés), soit neuf points de plus que pour la région. De son côté, le montant des importations

des industries agroalimentaires est de 520 M€. Le solde commercial agroalimentaire de la Mayenne est négatif de 110 M€ en 2023.

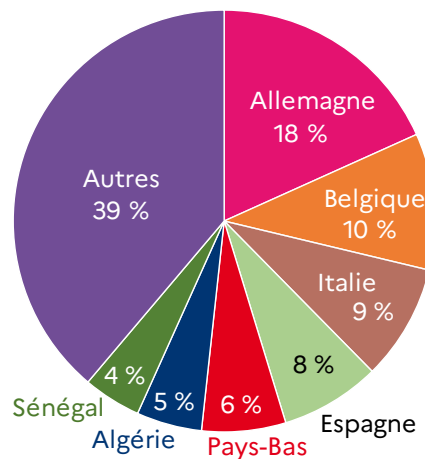
Au sein des IAA, le secteur phare concentre 43 % des montants export : les produits laitiers qui, avec un montant de 180 M€, se placent au troisième rang dans la hiérarchie des produits. L'Allemagne est le premier pays pour l'export agroalimentaire (près d'un cinquième des montants).

Graphique 6 : principaux produits exportés en valeur



Source : douanes, résultats 2023
Champ : Mayenne

Graphique 7 : principales destinations de l'export



Source : douanes, résultats 2023
Champ : Mayenne

Le commerce de gros de produits agricoles et alimentaires en Mayenne : 37 % de salariés dans le commerce de gros de produits laitiers

Les entreprises du commerce de gros de produits agricoles et alimentaires ont souvent une activité industrielle conséquente et sont davantage liées à l'amont de la filière qu'à la grande distribution.

Fin 2023, la Mayenne compte 115 établissements employeurs dans le commerce de gros de produits agroalimentaires, qui

mobilisent 1 635 salariés. Plus de huit établissements sur dix ont moins de 20 salariés. Les trois établissements de plus de 100 salariés concentrent près de 38 % des effectifs : la coopérative agricole Terrena à Laval et les établissements Lactalis Fromages et Lactel à Changé.

L'artisanat commercial en Mayenne : le nombre de salariés le plus faible de la région

L'artisanat commercial concerne quatre secteurs qui n'ont pas de caractère industriel affirmé et relèvent plus d'une logique commerciale : la charcuterie (1013B), la cuisson de produits de boulangerie (1071B), la boulangerie et boulangerie-pâtisserie (1071C) et la pâtisserie (1071D).

En 2023, en Mayenne, l'artisanat commercial mobilise 940 salariés dans 160 établissements employeurs, soit un niveau équivalent à 15 % de celui de l'industrie agroalimentaire départementale *stricto sensu*. Chaque établissement

emploie en moyenne six salariés. Comme dans les autres départements ligériens, la boulangerie-pâtisserie artisanale (1071C : fabrication à caractère artisanal associée à la vente au détail de pains, de viennoiseries, de pâtisseries fraîches, de gaufres et crêpes) représente l'essentiel des effectifs salariés de l'artisanat commercial (82 %). Sur les vingt-deux établissements de boulangerie-pâtisserie artisanale d'au moins dix salariés, douze sont situés dans Laval Agglomération.

Source et définitions

La source administrative FLORES (Fichier Localisé des Rémunérations et de l'Emploi Salarié) est gérée par l'Insee. Flores est un ensemble de fichiers de micro-données qui décrivent l'emploi salarié et les rémunérations au niveau des établissements. Elle couvre les établissements employeurs, c'est-à-dire ayant eu au moins un salarié pendant l'année. Les effectifs sont présentés en fin d'année et en équivalent temps plein. La rémunération représente le cumul des rémunérations brutes des salariés de l'établissement. Les rémunérations correspondent aux salaires et primes des salariés au cours de l'année d'exercice. La localisation géographique des établissements est fournie jusqu'à la commune. L'activité de l'établissement est connue jusqu'à l'apet (NAF 732).

L'industrie manufacturière regroupe **la fabrication** de denrées alimentaires, de boissons et de produits à base de tabac, **la fabrication** de textiles, industries de l'habillement, industrie du cuir et de la chaussure, **le travail** du bois, industries du papier et imprimerie, **la cokéfaction** et le raffinage, **l'industrie** chimique, **l'industrie** pharmaceutique, **la fabrication** de produits en caoutchouc et en plastique ainsi que d'autres produits minéraux non métalliques, **la métallurgie** et fabrication de produits métalliques à l'exception des machines et des équipements, **la fabrication** de produits informatiques, électroniques et optiques, **la fabrication** d'équipements électriques, **la fabrication** de machines et équipements n.c.a., **la fabrication** de matériels de transport, **les autres** industries manufacturières ; réparation et installation de machines et d'équipements.

www.draaf.pays-de-la-loire.agriculture.gouv.fr

Direction régionale de l'alimentation, de l'agriculture et de la forêt
des Pays de la Loire
Service régional de l'information statistique et économique
5 rue Françoise Giroud
CS 67 516 - 44 275 NANTES cedex 2
Tél. : 02 72 74 72 64 - Fax : 02 72 74 72 79
Mél : srise.draaf.pays-de-la-loire@agriculture.gouv.fr

Directrice régionale : Annick Baille
Directeur de publication : Arnaud Gontan
Rédactrice en chef : Hélène Guillard
Rédaction : Odile Grosmesnil
Composition : Isabelle Laurens
ISSN 2728-3194 - Dépôt légal : à parution
© Agreste 2026